

Impôts Locaux		CHALON-SUR-SAONE							
Budget Principal Seul (en €/habitant)		2014	2015	2016	2017	2018	2019	2020	Evolution
CHALON-SUR-SAONE		672 €	691 €	661 €	675 €	672 €	685 €	699 €	4 %
Moyenne/strate		566 €	582 €	607 €	614 €	625 €	641 €	653 €	15 %
Ecart/strate		19 %	19 %	9 %	10 %	8 %	7 %	7 %	
Nbre d'habitants >>>		46 636	46 319	46 880	46 679	47 129	47 085	46 603	

CC71

Sources: Site DGCL  
Rubrique: Opération de fonctionnement-Impôts locaux

Dotation de Fonctionnement		CHALON-SUR-SAONE							
Budget Principal Seul (en €/habitant)		2014	2015	2016	2017	2018	2019	2020	Evolution
CHALON-SUR-SAONE		272 €	246 €	214 €	205 €	208 €	208 €	211 €	-22 %
Moyenne/strate		257 €	235 €	211 €	198 €	199 €	200 €	202 €	-21 %
Ecart/strate		6 %	5 %	1 %	4 %	5 %	4 %	4 %	

CC71

Sources: Site DGCL  
Rubrique: Opération de fonctionnement-Dotation globale de fonctionnement

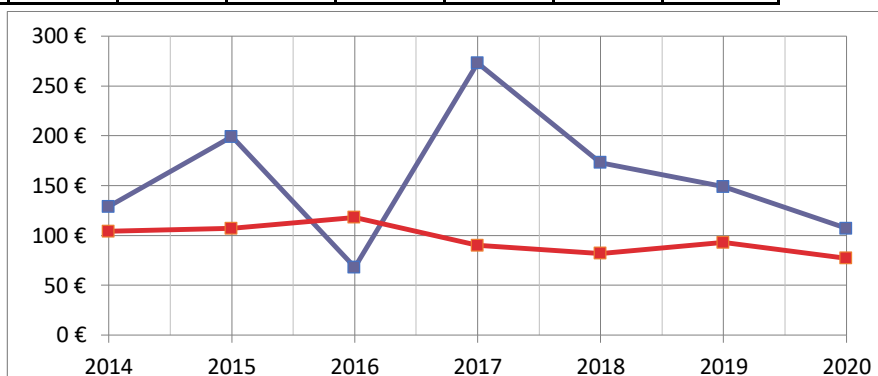
Charges de Fonctionnement		CHALON-SUR-SAONE							
Budget Principal Seul (en €/habitant)		2014	2015	2016	2017	2018	2019	2020	Evolution
CHALON-SUR-SAONE		1 413 €	1 366 €	1 328 €	1 375 €	1 467 €	1 342 €	1 358 €	-4 %
Moyenne/strate		1 369 €	1 358 €	1 426 €	1 405 €	1 380 €	1 393 €	1 360 €	-1 %
Ecart/strate		3 %	1 %	-7 %	-2 %	6 %	-4 %	0 %	

CC71

Sources: Site DGCL  
Rubrique: Opération de fonctionnement-Total des charges de fonctionnement

Emprunts Bancaires+dettes assimilées		CHALON-SUR-SAONE							
Budget Principal Seul (en €/habitant)		2014	2015	2016	2017	2018	2019	2020	Evolution
CHALON-SUR-SAONE		129 €	199 €	68 €	273 €	173 €	149 €	107 €	-17 %
Moyenne/strate		104 €	107 €	118 €	90 €	82 €	93 €	77 €	-26 %
Ecart/strate		24 %	86 %	-42 %	203 %	111 %	60 %	39 %	

CC71

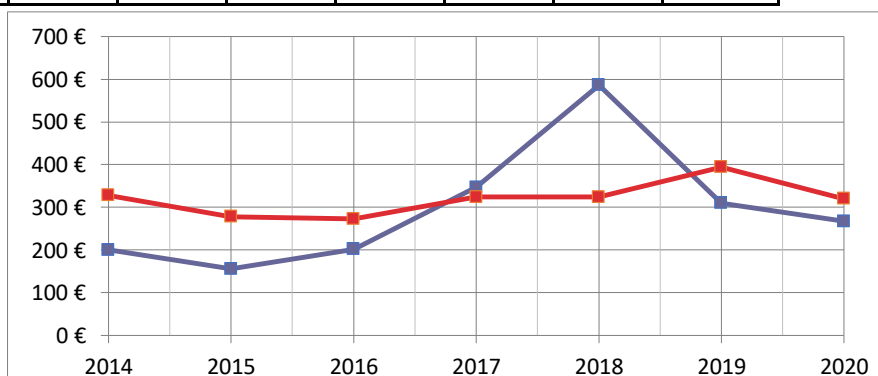


Sources: Site DGCL

Rubrique: Opération d'investissement-Emprunts bancaires et dettes assimilées

Dépenses d'Equipement		CHALON-SUR-SAONE							
Budget Principal Seul (en €/habitant)		2014	2015	2016	2017	2018	2019	2020	Evolution
CHALON-SUR-SAONE		200 €	156 €	202 €	347 €	586 €	310 €	267 €	34 %
Moyenne/strate		328 €	278 €	273 €	324 €	324 €	394 €	320 €	-2 %
Ecart/strate		-39 %	-44 %	-26 %	7 %	81 %	-21 %	-17 %	

CC71

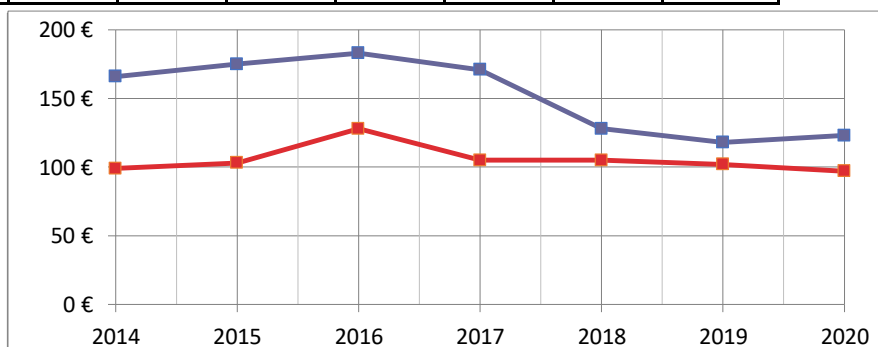


Sources: Site DGCL

Rubrique: Opération d'investissement-Dépenses d'équipement

Remboursement Emprunts+dettes assimilées		CHALON-SUR-SAONE							
Budget Principal Seul (en €/habitant)		2014	2015	2016	2017	2018	2019	2020	Evolution
CHALON-SUR-SAONE		166 €	175 €	183 €	171 €	128 €	118 €	123 €	-26 %
Moyenne/strate		99 €	103 €	128 €	105 €	105 €	102 €	97 €	-2 %
Ecart/strate		68 %	70 %	43 %	63 %	22 %	16 %	27 %	

CC71

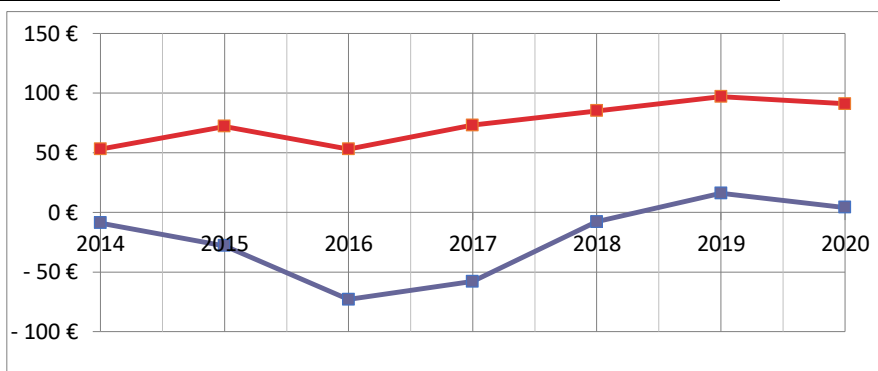


Sources: Site DGCL

Rubrique: Opération d'investissement-Remboursement d'emprunts et dettes assimilées

Autofinancement	CHALON-SUR-SAONE							
<i>Budget Principal Seul (en €/habitant)</i>	2014	2015	2016	2017	2018	2019	2020	Evolution
<b>CHALON-SUR-SAONE</b>	-9 €	-28 €	-73 €	-58 €	-8 €	16 €	4 €	-144 %
<b>Moyenne/strate</b>	53 €	72 €	53 €	73 €	85 €	97 €	91 €	72 %
<b>Ecart/strate</b>	-117 %	-139 %	-238 %	-179 %	-109 %	-84 %	-96 %	

CC71

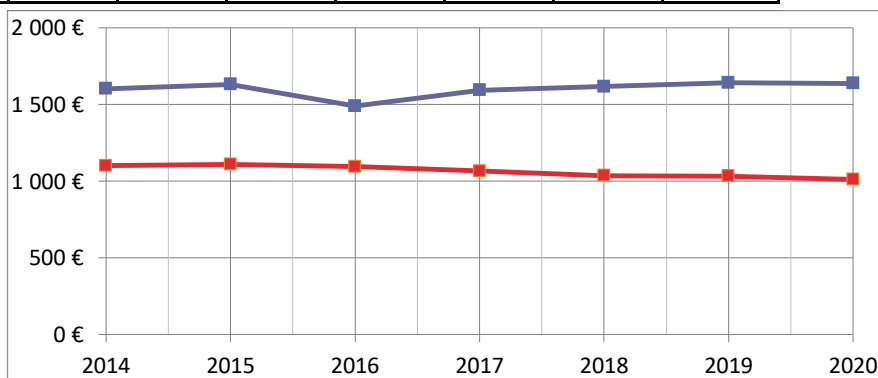


Sources: Site DGCL

Rubrique: Autofinancement-CAF nette du remboursement en capital des emprunts

Encours de l'Endettement	CHALON-SUR-SAONE							
<i>Budget Principal Seul (en €/habitant)</i>	2014	2015	2016	2017	2018	2019	2020	Evolution
<b>CHALON-SUR-SAONE</b>	1 602 €	1 631 €	1 490 €	1 593 €	1 617 €	1 642 €	1 637 €	2 %
<b>Moyenne/strate</b>	1 100 €	1 109 €	1 095 €	1 066 €	1 036 €	1 032 €	1 011 €	-8 %
<b>Ecart/strate</b>	46 %	47 %	36 %	49 %	56 %	59 %	62 %	

CC71



Sources: Site DGCL

Rubrique: Endettement-Encours de la dette au 31/12/N