

Impôts Locaux		CHAMILLY							
Budget Principal Seul (en €/habitant)		2015	2016	2017	2018	2019	2020	2021	Evolution
CHAMILLY		253 €	292 €	279 €	278 €	274 €	279 €	304 €	20 %
Moyenne/strate		258 €	256 €	240 €	245 €	254 €	260 €	277 €	7 %
Ecart/strate		-2 %	14 %	16 %	13 %	8 %	7 %	10 %	
Nbre d'habitants >>>		132	139	148	156	160	161	158	

CC71

Sources: Site DGCL
Rubrique: Opération de fonctionnement-Impôts locaux

Dotation de Fonctionnement		CHAMILLY							
Budget Principal Seul (en €/habitant)		2015	2016	2017	2018	2019	2020	2021	Evolution
CHAMILLY		171 €	156 €	150 €	126 €	114 €	113 €	112 €	-35 %
Moyenne/strate		212 €	199 €	197 €	200 €	202 €	202 €	202 €	-5 %
Ecart/strate		-19 %	-22 %	-24 %	-37 %	-44 %	-44 %	-45 %	

CC71

Sources: Site DGCL
Rubrique: Opération de fonctionnement-Dotation globale de fonctionnement

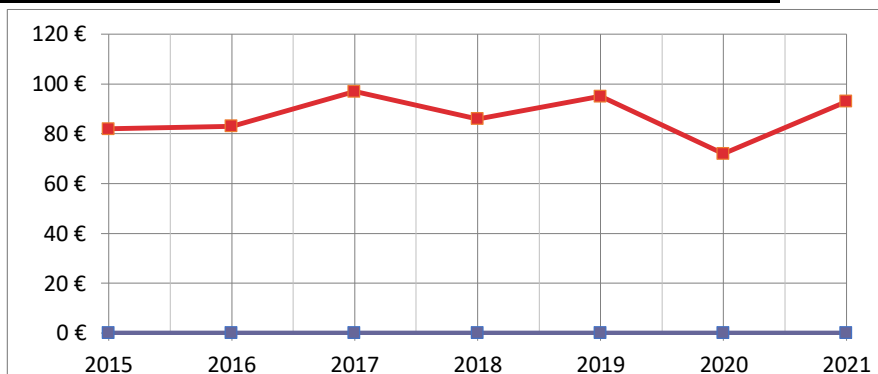
Charges de Fonctionnement		CHAMILLY							
Budget Principal Seul (en €/habitant)		2015	2016	2017	2018	2019	2020	2021	Evolution
CHAMILLY		682 €	665 €	597 €	589 €	575 €	532 €	524 €	-23 %
Moyenne/strate		683 €	690 €	693 €	707 €	721 €	729 €	765 €	12 %
Ecart/strate		0 %	-4 %	-14 %	-17 %	-20 %	-27 %	-32 %	

CC71

Sources: Site DGCL
Rubrique: Opération de fonctionnement-Total des charges de fonctionnement

Emprunts Bancaires+dettes assimilées		CHAMILLY							
Budget Principal Seul (en €/habitant)		2015	2016	2017	2018	2019	2020	2021	Evolution
CHAMILLY		0 €	0 €	0 €	0 €	0 €	0 €	0 €	#DIV/0!
Moyenne/strate		82 €	83 €	97 €	86 €	95 €	72 €	93 €	13 %
Ecart/strate		-100 %	-100 %	-100 %	-100 %	-100 %	-100 %	-100 %	

CC71

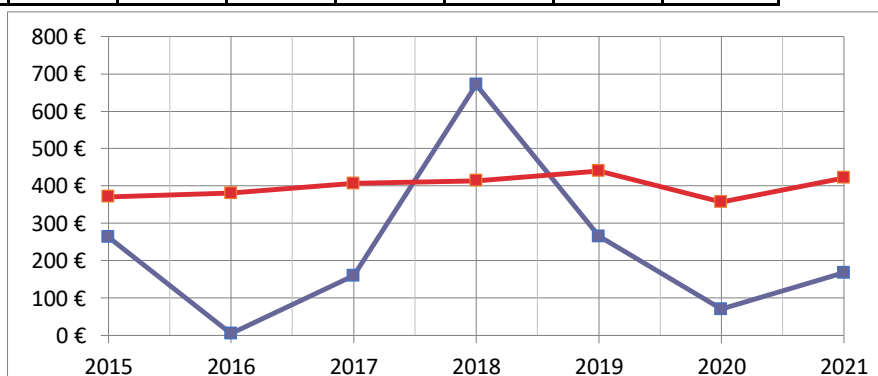


Sources: Site DGCL

Rubrique: Opération d'investissement-Emprunts bancaires et dettes assimilées

Dépenses d'Equipement		CHAMILLY							
Budget Principal Seul (en €/habitant)		2015	2016	2017	2018	2019	2020	2021	Evolution
CHAMILLY		263 €	5 €	160 €	671 €	265 €	70 €	168 €	-36 %
Moyenne/strate		371 €	381 €	407 €	414 €	440 €	357 €	422 €	14 %
Ecart/strate		-29 %	-99 %	-61 %	62 %	-40 %	-80 %	-60 %	

CC71

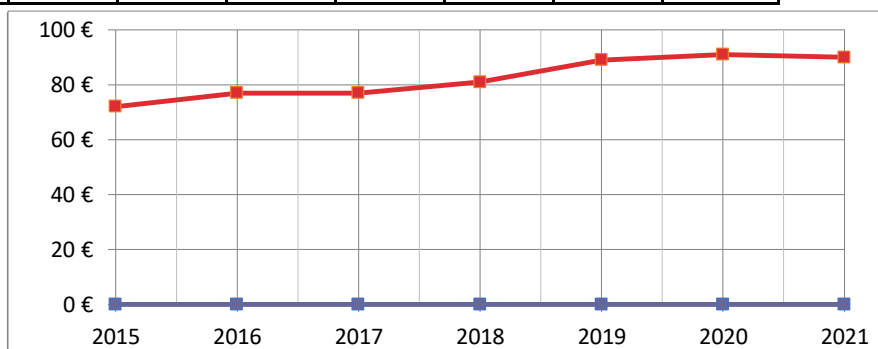


Sources: Site DGCL

Rubrique: Opération d'investissement-Dépenses d'équipement

Remboursement Emprunts+dettes assimilées		CHAMILLY							
Budget Principal Seul (en €/habitant)		2015	2016	2017	2018	2019	2020	2021	Evolution
CHAMILLY		0 €	0 €	0 €	0 €	0 €	0 €	0 €	#DIV/0!
Moyenne/strate		72 €	77 €	77 €	81 €	89 €	91 €	90 €	25 %
Ecart/strate		-100 %	-100 %	-100 %	-100 %	-100 %	-100 %	-100 %	

CC71

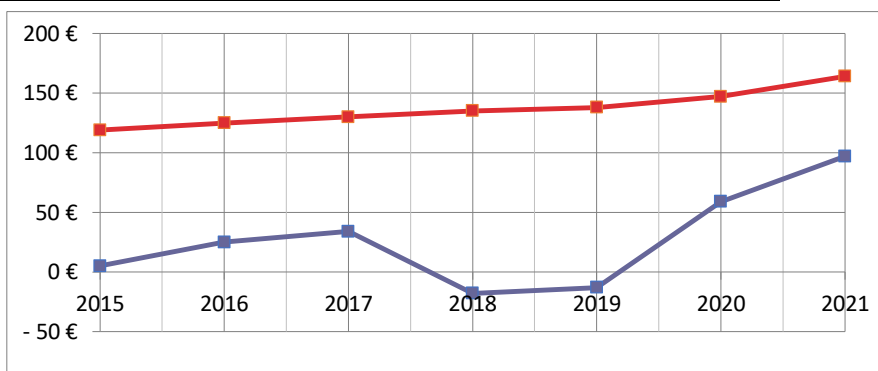


Sources: Site DGCL

Rubrique: Opération d'investissement-Remboursement d'emprunts et dettes assimilées

Autofinancement		CHAMILLY							
Budget Principal Seul (en €/habitant)		2015	2016	2017	2018	2019	2020	2021	Evolution
CHAMILLY		5 €	25 €	34 €	-18 €	-13 €	59 €	97 €	1840 %
Moyenne/strate		119 €	125 €	130 €	135 €	138 €	147 €	164 €	38 %
Ecart/strate		-96 %	-80 %	-74 %	-113 %	-109 %	-60 %	-41 %	

CC71

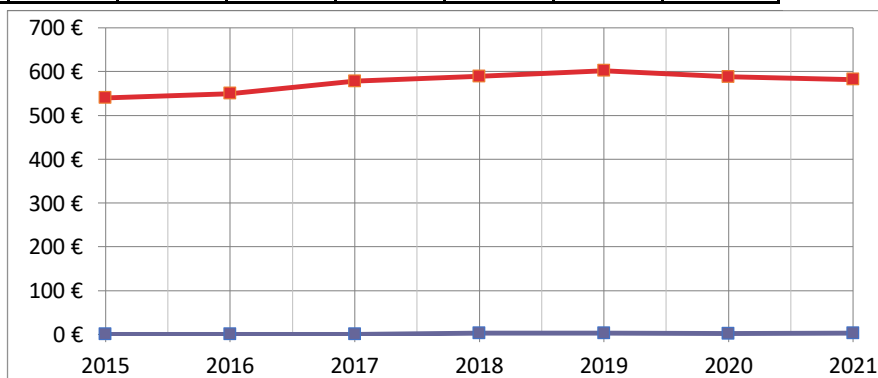


Sources: Site DGCL

Rubrique: Autofinancement-CAF nette du remboursement en capital des emprunts

Encours de l'Endettement		CHAMILLY							
Budget Principal Seul (en €/habitant)		2015	2016	2017	2018	2019	2020	2021	Evolution
CHAMILLY		0 €	0 €	0 €	3 €	3 €	2 €	3 €	#DIV/0!
Moyenne/strate		540 €	550 €	578 €	589 €	602 €	588 €	582 €	8 %
Ecart/strate		-100 %	-100 %	-100 %	-99 %	-100 %	-100 %	-99 %	

CC71



Sources: Site DGCL

Rubrique: Endettement-Encours de la dette au 31/12/N