

Impôts Locaux		SASSENAY							
<i>Budget Principal Seul (en €/habitant)</i>		2015	2016	2017	2018	2019	2020	2021	Evolution
SASSENAY		322 €	334 €	341 €	356 €	370 €	375 €	391 €	21 %
Moyenne/strate		299 €	301 €	299 €	307 €	316 €	322 €	320 €	7 %
Ecart/strate		8 %	11 %	14 %	16 %	17 %	16 %	22 %	
Nbre d'habitants >>>		1 606	1 618	1 629	1 630	1 630	1 631	1 627	

CC71

Sources: Site DGCL
Rubrique: Opération de fonctionnement-Impôts locaux

Dotation de Fonctionnement		SASSENAY							
<i>Budget Principal Seul (en €/habitant)</i>		2015	2016	2017	2018	2019	2020	2021	Evolution
SASSENAY		160 €	145 €	138 €	138 €	137 €	137 €	136 €	-15 %
Moyenne/strate		158 €	145 €	146 €	147 €	148 €	148 €	149 €	-6 %
Ecart/strate		1 %	0 %	-5 %	-6 %	-7 %	-7 %	-9 %	

CC71

Sources: Site DGCL
Rubrique: Opération de fonctionnement-Dotation globale de fonctionnement

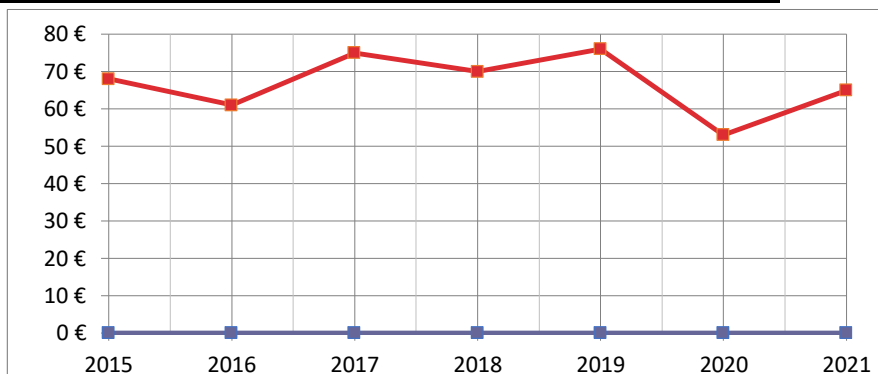
Charges de Fonctionnement		SASSENAY							
<i>Budget Principal Seul (en €/habitant)</i>		2015	2016	2017	2018	2019	2020	2021	Evolution
SASSENAY		585 €	574 €	481 €	477 €	486 €	512 €	509 €	-13 %
Moyenne/strate		628 €	628 €	642 €	645 €	648 €	634 €	665 €	6 %
Ecart/strate		-7 %	-9 %	-25 %	-26 %	-25 %	-19 %	-23 %	

CC71

Sources: Site DGCL
Rubrique: Opération de fonctionnement-Total des charges de fonctionnement

Emprunts Bancaires+dettes assimilées		SASSENAY							
Budget Principal Seul (en €/habitant)		2015	2016	2017	2018	2019	2020	2021	Evolution
SASSENAY		0 €	0 €	0 €	0 €	0 €	0 €	0 €	#DIV/0!
Moyenne/strate		68 €	61 €	75 €	70 €	76 €	53 €	65 €	-4 %
Ecart/strate		-100 %	-100 %	-100 %	-100 %	-100 %	-100 %	-100 %	

CC71

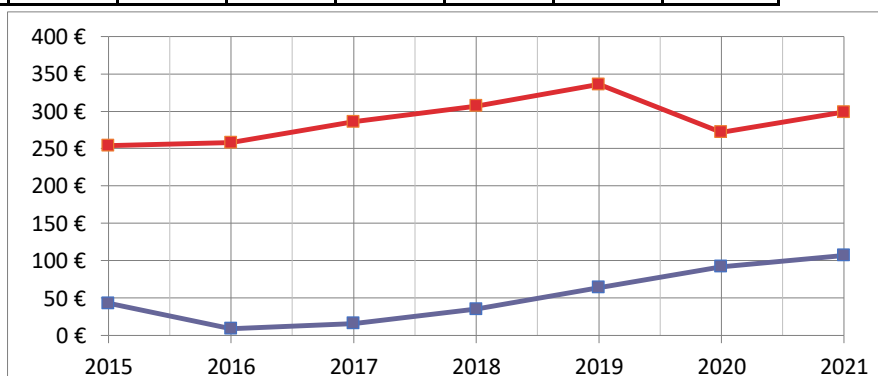


Sources: Site DGCL

Rubrique: Opération d'investissement-Emprunts bancaires et dettes assimilées

Dépenses d'Equipement		SASSENAY							
Budget Principal Seul (en €/habitant)		2015	2016	2017	2018	2019	2020	2021	Evolution
SASSENAY		43 €	9 €	16 €	35 €	64 €	92 €	107 €	149 %
Moyenne/strate		254 €	258 €	286 €	307 €	336 €	272 €	299 €	18 %
Ecart/strate		-83 %	-97 %	-94 %	-89 %	-81 %	-66 %	-64 %	

CC71

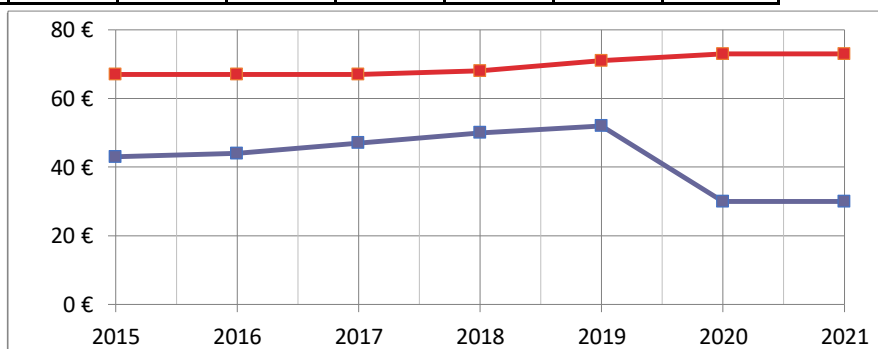


Sources: Site DGCL

Rubrique: Opération d'investissement-Dépenses d'équipement

Remboursement Emprunts+dettes assimilées		SASSENAY							
Budget Principal Seul (en €/habitant)		2015	2016	2017	2018	2019	2020	2021	Evolution
SASSENAY		43 €	44 €	47 €	50 €	52 €	30 €	30 €	-30 %
Moyenne/strate		67 €	67 €	67 €	68 €	71 €	73 €	73 €	9 %
Ecart/strate		-36 %	-34 %	-30 %	-26 %	-27 %	-59 %	-59 %	

CC71

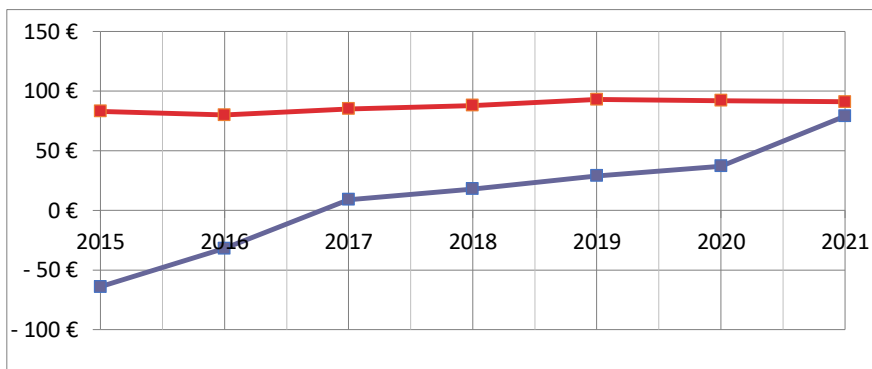


Sources: Site DGCL

Rubrique: Opération d'investissement-Remboursement d'emprunts et dettes assimilées

Autofinancement		SASSENAY							
<i>Budget Principal Seul (en €/habitant)</i>		2015	2016	2017	2018	2019	2020	2021	Evolution
SASSENAY		-64 €	-32 €	9 €	18 €	29 €	37 €	79 €	-223 %
Moyenne/strate		83 €	80 €	85 €	88 €	93 €	92 €	91 €	10 %
Ecart/strate		-177 %	-140 %	-89 %	-80 %	-69 %	-60 %	-13 %	

CC71

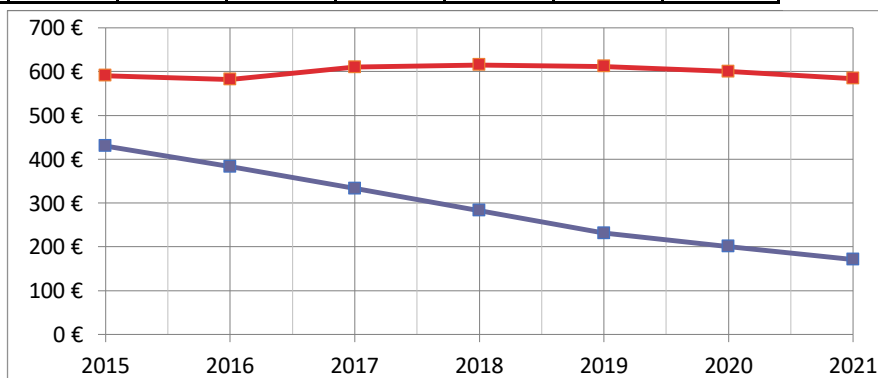


Sources: Site DGCL

Rubrique: Autofinancement-CAF nette du remboursement en capital des emprunts

Encours de l'Endettement		SASSENAY							
<i>Budget Principal Seul (en €/habitant)</i>		2015	2016	2017	2018	2019	2020	2021	Evolution
SASSENAY		430 €	383 €	333 €	283 €	231 €	201 €	171 €	-60 %
Moyenne/strate		591 €	582 €	610 €	615 €	612 €	600 €	584 €	-1 %
Ecart/strate		-27 %	-34 %	-45 %	-54 %	-62 %	-67 %	-71 %	

CC71



Sources: Site DGCL

Rubrique: Endettement-Encours de la dette au 31/12/N