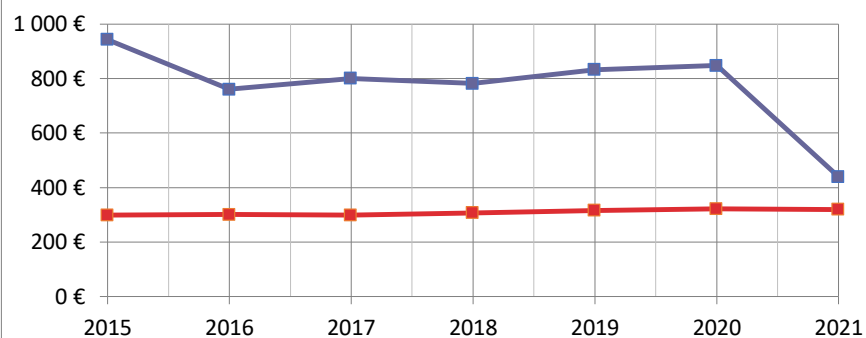


Impôts Locaux	SEVREY							
<i>Budget Principal Seul (en €/habitant)</i>	2015	2016	2017	2018	2019	2020	2021	Evolution
SEVREY	943 €	761 €	801 €	782 €	833 €	848 €	440 €	-53 %
Moyenne/strate	299 €	301 €	299 €	307 €	316 €	322 €	320 €	7 %
Ecart/strate	215 %	153 %	168 %	155 %	164 %	163 %	38 %	
Nbre d'habitants >>>	1 430	1 419	1 359	1 307	1 256	1 251	1 310	

CC71

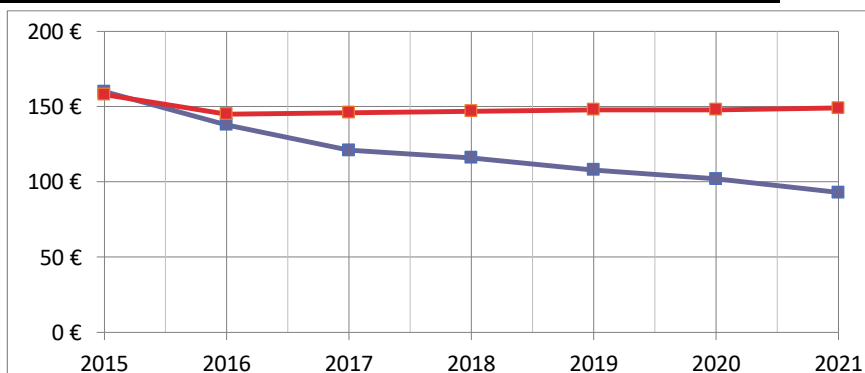


Sources: Site DGCL

Rubrique: Opération de fonctionnement-Impôts locaux

Dotation de Fonctionnement	SEVREY							
<i>Budget Principal Seul (en €/habitant)</i>	2015	2016	2017	2018	2019	2020	2021	Evolution
SEVREY	160 €	138 €	121 €	116 €	108 €	102 €	93 €	-42 %
Moyenne/strate	158 €	145 €	146 €	147 €	148 €	148 €	149 €	-6 %
Ecart/strate	1 %	-5 %	-17 %	-21 %	-27 %	-31 %	-38 %	

CC71

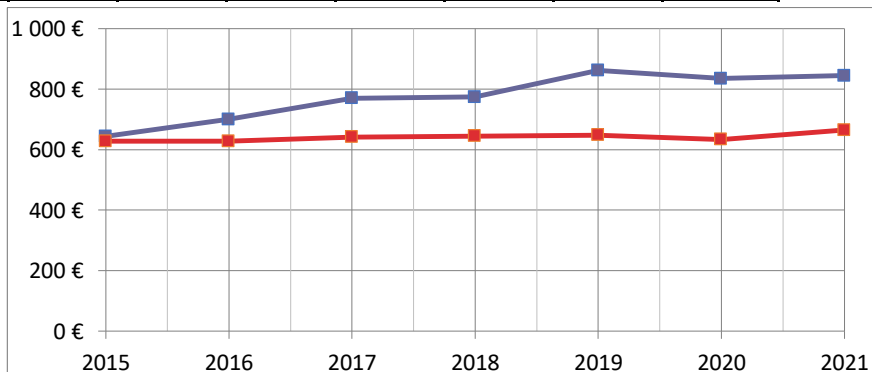


Sources: Site DGCL

Rubrique: Opération de fonctionnement-Dotation globale de fonctionnement

Charges de Fonctionnement	SEVREY							
<i>Budget Principal Seul (en €/habitant)</i>	2015	2016	2017	2018	2019	2020	2021	Evolution
SEVREY	644 €	700 €	770 €	774 €	862 €	835 €	845 €	31 %
Moyenne/strate	628 €	628 €	642 €	645 €	648 €	634 €	665 €	6 %
Ecart/strate	3 %	11 %	20 %	20 %	33 %	32 %	27 %	

CC71

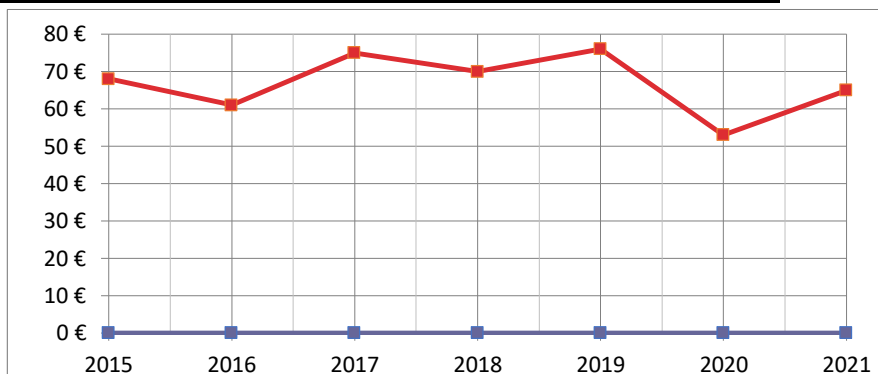


Sources: Site DGCL

Rubrique: Opération de fonctionnement-Total des charges de fonctionnement

Emprunts Bancaires+dettes assimilées		SEVREY							
Budget Principal Seul (en €/habitant)		2015	2016	2017	2018	2019	2020	2021	Evolution
SEVREY		0 €	0 €	0 €	0 €	0 €	0 €	0 €	#DIV/0!
Moyenne/strate		68 €	61 €	75 €	70 €	76 €	53 €	65 €	-4 %
Ecart/strate		-100 %	-100 %	-100 %	-100 %	-100 %	-100 %	-100 %	

CC71

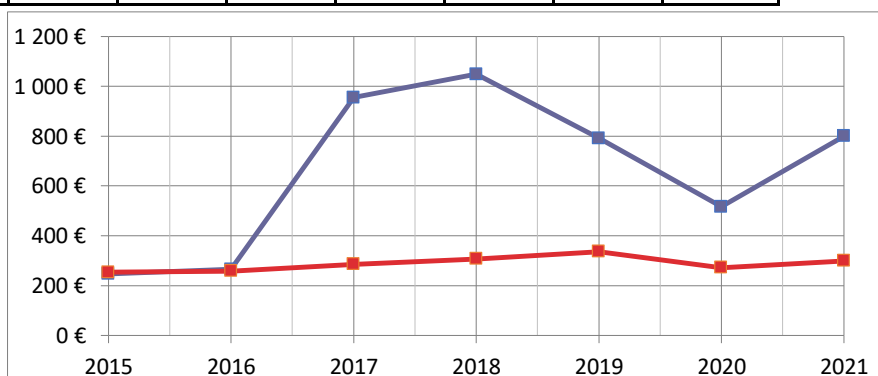


Sources: Site DGCL

Rubrique: Opération d'investissement-Emprunts bancaires et dettes assimilées

Dépenses d'Equipement		SEVREY							
Budget Principal Seul (en €/habitant)		2015	2016	2017	2018	2019	2020	2021	Evolution
SEVREY		247 €	265 €	955 €	1 049 €	791 €	517 €	800 €	224 %
Moyenne/strate		254 €	258 €	286 €	307 €	336 €	272 €	299 €	18 %
Ecart/strate		-3 %	3 %	234 %	242 %	135 %	90 %	168 %	

CC71

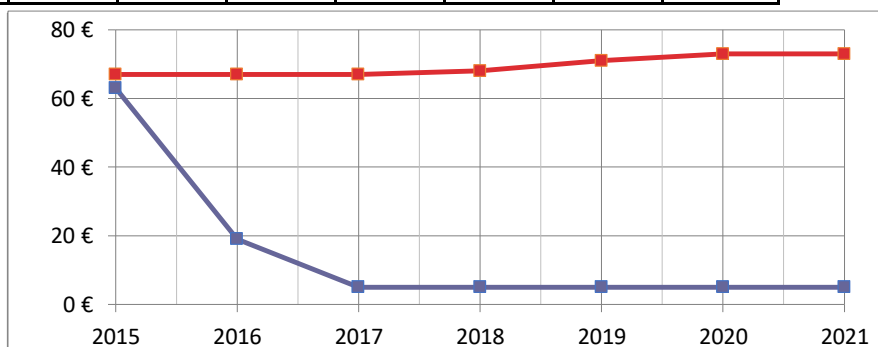


Sources: Site DGCL

Rubrique: Opération d'investissement-Dépenses d'équipement

Remboursement Emprunts+dettes assimilées		SEVREY							
Budget Principal Seul (en €/habitant)		2015	2016	2017	2018	2019	2020	2021	Evolution
SEVREY		63 €	19 €	5 €	5 €	5 €	5 €	5 €	-92 %
Moyenne/strate		67 €	67 €	67 €	68 €	71 €	73 €	73 €	9 %
Ecart/strate		-6 %	-72 %	-93 %	-93 %	-93 %	-93 %	-93 %	

CC71

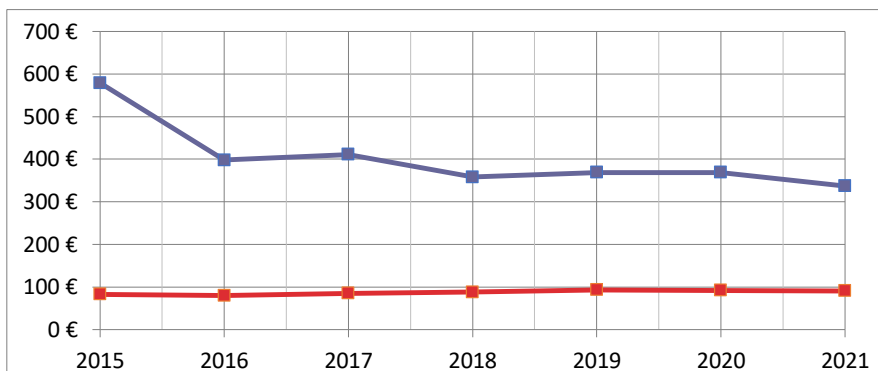


Sources: Site DGCL

Rubrique: Opération d'investissement-Remboursement d'emprunts et dettes assimilées

Autofinancement	SEVREY							
<i>Budget Principal Seul (en €/habitant)</i>	2015	2016	2017	2018	2019	2020	2021	Evolution
SEVREY	579 €	398 €	411 €	358 €	369 €	369 €	337 €	-42 %
Moyenne/strate	83 €	80 €	85 €	88 €	93 €	92 €	91 €	10 %
Ecart/strate	598 %	398 %	384 %	307 %	297 %	301 %	270 %	

CC71

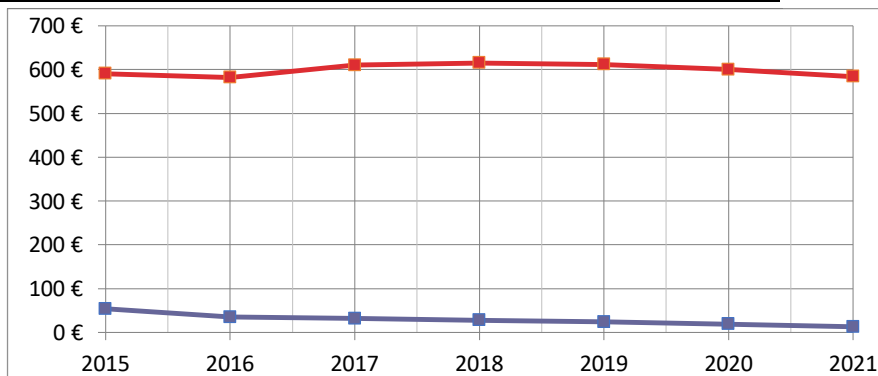


Sources: Site DGCL

Rubrique: Autofinancement-CAF nette du remboursement en capital des emprunts

Encours de l'Endettement	SEVREY							
<i>Budget Principal Seul (en €/habitant)</i>	2015	2016	2017	2018	2019	2020	2021	Evolution
SEVREY	54 €	35 €	32 €	28 €	24 €	19 €	13 €	-76 %
Moyenne/strate	591 €	582 €	610 €	615 €	612 €	600 €	584 €	-1 %
Ecart/strate	-91 %	-94 %	-95 %	-95 %	-96 %	-97 %	-98 %	

CC71



Sources: Site DGCL

Rubrique: Endettement-Encours de la dette au 31/12/N