

Impôts Locaux		CHAMPFORGEUIL							
Budget Principal Seul (en €/habitant)		2014	2015	2016	2017	2018	2019	2020	Evolution
CHAMPFORGEUIL		416 €	414 €	416 €	420 €	424 €	432 €	423 €	2 %
Moyenne/strate		357 €	369 €	371 €	375 €	385 €	395 €	403 €	13 %
Ecart/strate		17 %	12 %	12 %	12 %	10 %	9 %	5 %	
Nbre d'habitants >>>		2 400	2 430	2 451	2 467	2 501	2 543	2 588	

CC71

Year	CHAMPFORGEUIL (€)	Moyenne/strate (€)
2014	416	357
2015	414	369
2016	416	371
2017	420	375
2018	424	385
2019	432	395
2020	423	403

Sources: Site DGCL
Rubrique: Opération de fonctionnement-Impôts locaux

Dotation de Fonctionnement		CHAMPFORGEUIL							
Budget Principal Seul (en €/habitant)		2014	2015	2016	2017	2018	2019	2020	Evolution
CHAMPFORGEUIL		96 €	75 €	54 €	36 €	29 €	22 €	17 €	-82 %
Moyenne/strate		177 €	162 €	148 €	144 €	145 €	146 €	148 €	-16 %
Ecart/strate		-46 %	-54 %	-64 %	-75 %	-80 %	-85 %	-89 %	

CC71

Year	CHAMPFORGEUIL (€)	Moyenne/strate (€)
2014	96	177
2015	75	162
2016	54	148
2017	36	144
2018	29	145
2019	22	146
2020	17	148

Sources: Site DGCL
Rubrique: Opération de fonctionnement-Dotation globale de fonctionnement

Charges de Fonctionnement		CHAMPFORGEUIL							
Budget Principal Seul (en €/habitant)		2014	2015	2016	2017	2018	2019	2020	Evolution
CHAMPFORGEUIL		911 €	894 €	881 €	924 €	858 €	953 €	836 €	-8 %
Moyenne/strate		738 €	743 €	738 €	756 €	756 €	760 €	738 €	0 %
Ecart/strate		23 %	20 %	19 %	22 %	13 %	25 %	13 %	

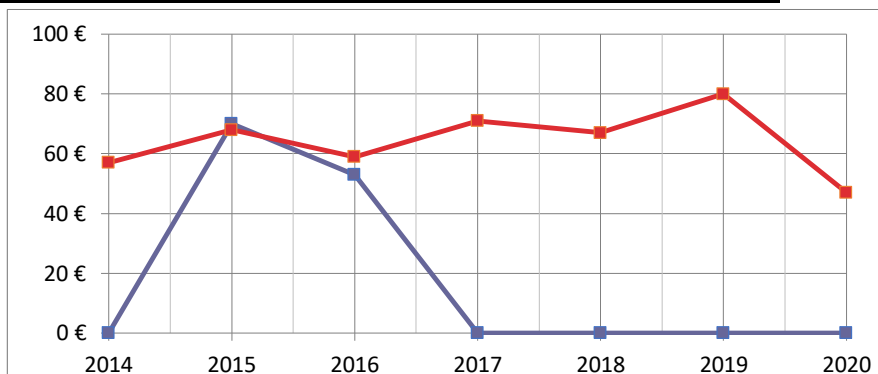
CC71

Year	CHAMPFORGEUIL (€)	Moyenne/strate (€)
2014	911	738
2015	894	743
2016	881	738
2017	924	756
2018	858	756
2019	953	760
2020	836	738

Sources: Site DGCL
Rubrique: Opération de fonctionnement-Total des charges de fonctionnement

Emprunts Bancaires+dettes assimilées		CHAMPFORGEUIL							
Budget Principal Seul (en €/habitant)		2014	2015	2016	2017	2018	2019	2020	Evolution
CHAMPFORGEUIL		0 €	70 €	53 €	0 €	0 €	0 €	0 €	#DIV/0!
Moyenne/strate		57 €	68 €	59 €	71 €	67 €	80 €	47 €	-18 %
Ecart/strate		-100 %	3 %	-10 %	-100 %	-100 %	-100 %	-100 %	

CC71

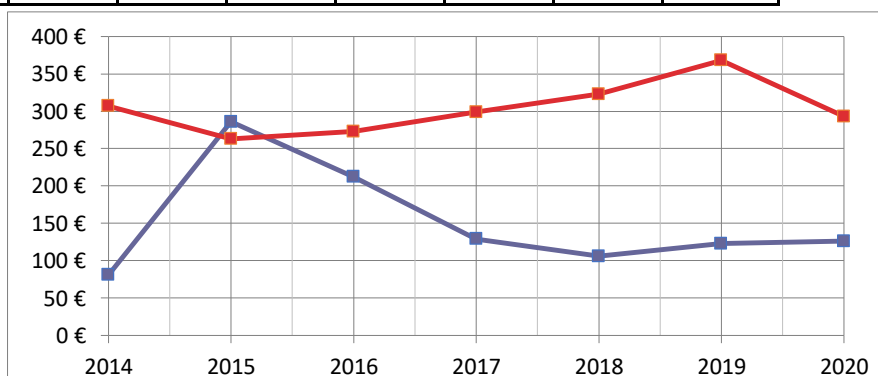


Sources: Site DGCL

Rubrique: Opération d'investissement-Emprunts bancaires et dettes assimilées

Dépenses d'Equipement		CHAMPFORGEUIL							
Budget Principal Seul (en €/habitant)		2014	2015	2016	2017	2018	2019	2020	Evolution
CHAMPFORGEUIL		81 €	286 €	212 €	129 €	106 €	123 €	126 €	56 %
Moyenne/strate		307 €	263 €	273 €	299 €	323 €	368 €	293 €	-5 %
Ecart/strate		-74 %	9 %	-22 %	-57 %	-67 %	-67 %	-57 %	

CC71

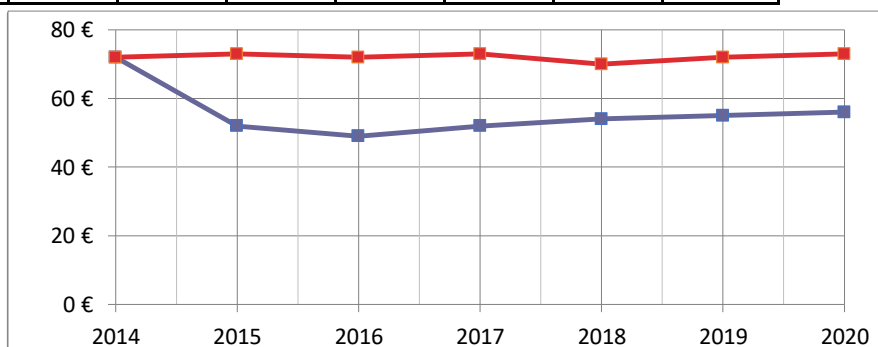


Sources: Site DGCL

Rubrique: Opération d'investissement-Dépenses d'équipement

Remboursement Emprunts+dettes assimilées		CHAMPFORGEUIL							
Budget Principal Seul (en €/habitant)		2014	2015	2016	2017	2018	2019	2020	Evolution
CHAMPFORGEUIL		72 €	52 €	49 €	52 €	54 €	55 €	56 €	-22 %
Moyenne/strate		72 €	73 €	72 €	73 €	70 €	72 €	73 €	1 %
Ecart/strate		0 %	-29 %	-32 %	-29 %	-23 %	-24 %	-23 %	

CC71

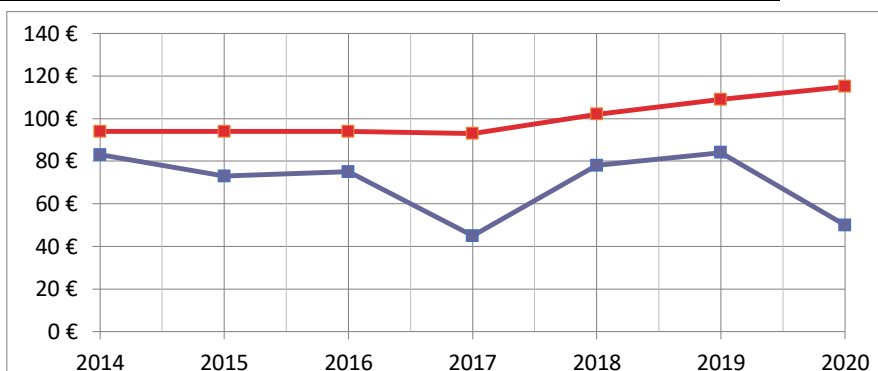


Sources: Site DGCL

Rubrique: Opération d'investissement-Remboursement d'emprunts et dettes assimilées

Autofinancement		CHAMPFORGEUIL							
<i>Budget Principal Seul (en €/habitant)</i>		2014	2015	2016	2017	2018	2019	2020	Evolution
CHAMPFORGEUIL		83 €	73 €	75 €	45 €	78 €	84 €	50 €	-40 %
Moyenne/strate		94 €	94 €	94 €	93 €	102 €	109 €	115 €	22 %
Ecart/strate		-12 %	-22 %	-20 %	-52 %	-24 %	-23 %	-57 %	

CC71

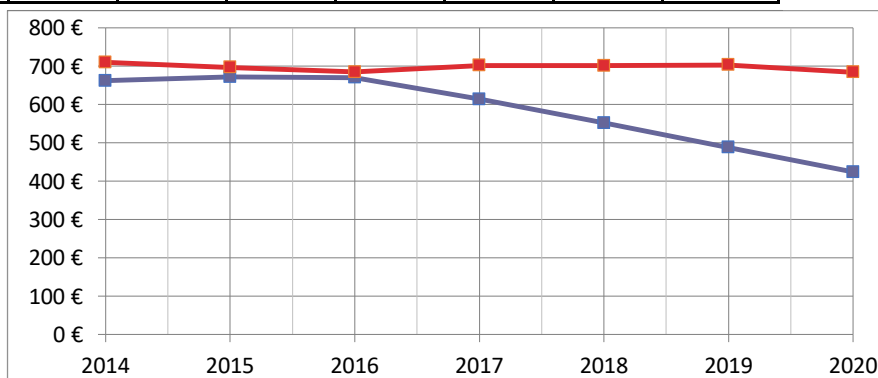


Sources: Site DGCL

Rubrique: Autofinancement-CAF nette du remboursement en capital des emprunts

Encours de l'Endettement		CHAMPFORGEUIL							
<i>Budget Principal Seul (en €/habitant)</i>		2014	2015	2016	2017	2018	2019	2020	Evolution
CHAMPFORGEUIL		662 €	672 €	670 €	614 €	552 €	488 €	424 €	-36 %
Moyenne/strate		710 €	697 €	685 €	702 €	701 €	703 €	684 €	-4 %
Ecart/strate		-7 %	-4 %	-2 %	-13 %	-21 %	-31 %	-38 %	

CC71



Sources: Site DGCL

Rubrique: Endettement-Encours de la dette au 31/12/N