

Impôts Locaux	EPERVANS							
<i>Budget Principal Seul (en €/habitant)</i>	<b>2014</b>	<b>2015</b>	<b>2016</b>	<b>2017</b>	<b>2018</b>	<b>2019</b>	<b>2020</b>	<b>Evolution</b>
<b>EPERVANS</b>	276 €	292 €	321 €	316 €	332 €	340 €	358 €	30 %
<b>Moyenne/strate</b>	288 €	299 €	301 €	299 €	307 €	316 €	322 €	12 %
<b>Ecart/strate</b>	-4 %	-2 %	7 %	6 %	8 %	8 %	11 %	
<i>Nbre d'habitants &gt;&gt;&gt;</i>	1 641	1 646	1 655	1 685	1 670	1 661	1 664	

Sources: Site DGCL  
 Rubrique: Opération de fonctionnement-Impôts locaux

Dotation de Fonctionnement	EPERVANS							
<i>Budget Principal Seul (en €/habitant)</i>	<b>2014</b>	<b>2015</b>	<b>2016</b>	<b>2017</b>	<b>2018</b>	<b>2019</b>	<b>2020</b>	<b>Evolution</b>
<b>EPERVANS</b>	140 €	126 €	112 €	104 €	104 €	103 €	102 €	-27 %
<b>Moyenne/strate</b>	171 €	158 €	145 €	146 €	147 €	148 €	148 €	-13 %
<b>Ecart/strate</b>	-18 %	-20 %	-23 %	-29 %	-29 %	-30 %	-31 %	

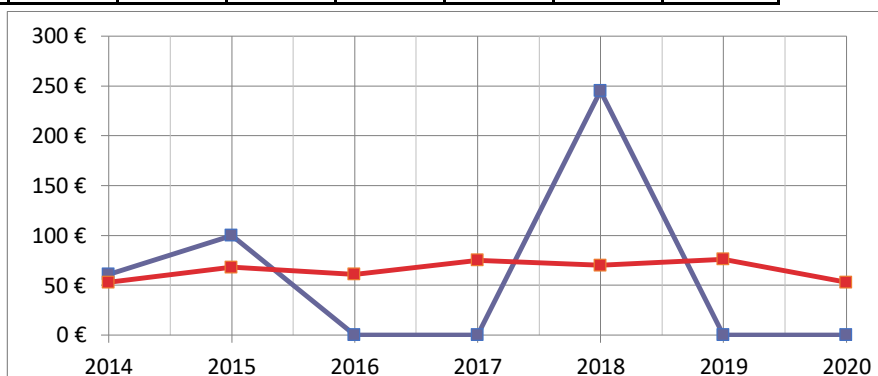
Sources: Site DGCL  
 Rubrique: Opération de fonctionnement-Dotation globale de fonctionnement

Charges de Fonctionnement	EPERVANS							
<i>Budget Principal Seul (en €/habitant)</i>	<b>2014</b>	<b>2015</b>	<b>2016</b>	<b>2017</b>	<b>2018</b>	<b>2019</b>	<b>2020</b>	<b>Evolution</b>
<b>EPERVANS</b>	560 €	563 €	620 €	652 €	667 €	587 €	512 €	-9 %
<b>Moyenne/strate</b>	619 €	628 €	628 €	642 €	645 €	648 €	634 €	2 %
<b>Ecart/strate</b>	-10 %	-10 %	-1 %	2 %	3 %	-9 %	-19 %	

Sources: Site DGCL  
 Rubrique: Opération de fonctionnement-Total des charges de fonctionnement

Emprunts Bancaires+dettes assimilées		EPERVANS							
Budget Principal Seul (en €/habitant)		2014	2015	2016	2017	2018	2019	2020	Evolution
EPERVANS		61 €	100 €	0 €	0 €	245 €	0 €	0 €	-100 %
Moyenne/strate		53 €	68 €	61 €	75 €	70 €	76 €	53 €	0 %
Ecart/strate		15 %	47 %	-100 %	-100 %	250 %	-100 %	-100 %	

CC71

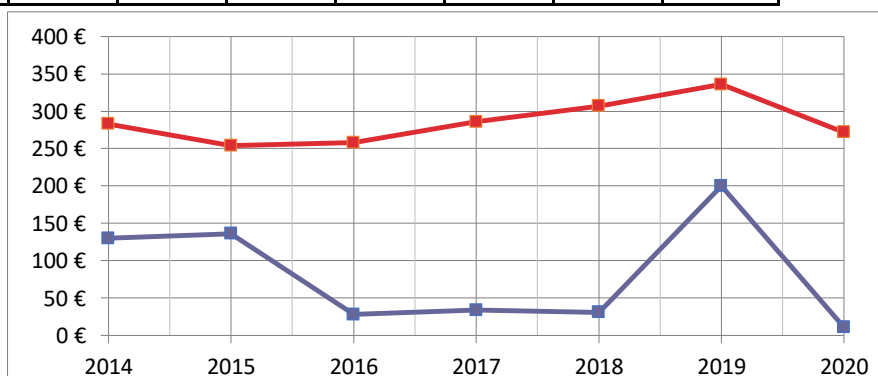


Sources: Site DGCL

Rubrique: Opération d'investissement-Emprunts bancaires et dettes assimilées

Dépenses d'Equipement		EPERVANS							
Budget Principal Seul (en €/habitant)		2014	2015	2016	2017	2018	2019	2020	Evolution
EPERVANS		130 €	136 €	28 €	34 €	31 €	200 €	11 €	-92 %
Moyenne/strate		283 €	254 €	258 €	286 €	307 €	336 €	272 €	-4 %
Ecart/strate		-54 %	-46 %	-89 %	-88 %	-90 %	-40 %	-96 %	

CC71

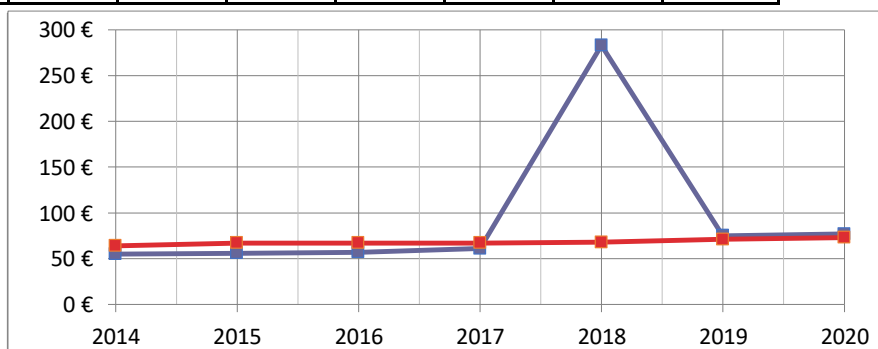


Sources: Site DGCL

Rubrique: Opération d'investissement-Dépenses d'équipement

Remboursement Emprunts+dettes assimilées		EPERVANS							
Budget Principal Seul (en €/habitant)		2014	2015	2016	2017	2018	2019	2020	Evolution
EPERVANS		55 €	56 €	57 €	61 €	283 €	75 €	77 €	40 %
Moyenne/strate		64 €	67 €	67 €	67 €	68 €	71 €	73 €	14 %
Ecart/strate		-14 %	-16 %	-15 %	-9 %	316 %	6 %	5 %	

CC71

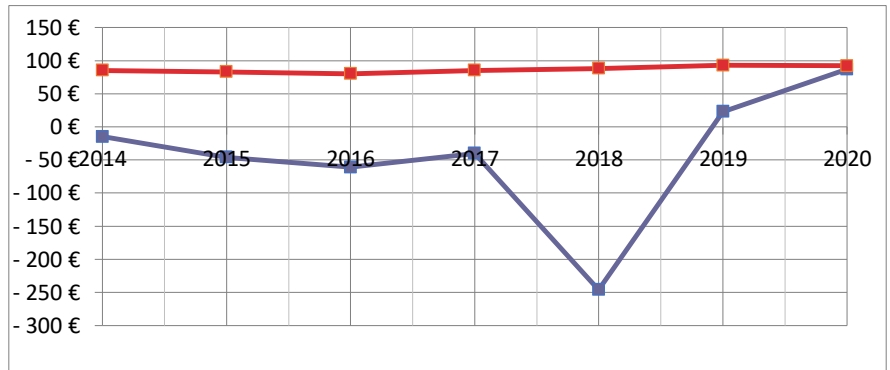


Sources: Site DGCL

Rubrique: Opération d'investissement-Remboursement d'emprunts et dettes assimilées

Autofinancement	EPERVANS							
<i>Budget Principal Seul (en €/habitant)</i>	2014	2015	2016	2017	2018	2019	2020	Evolution
EPERVANS	-15 €	-46 €	-61 €	-40 €	-246 €	23 €	87 €	-680 %
Moyenne/strate	85 €	83 €	80 €	85 €	88 €	93 €	92 €	8 %
Ecart/strate	-118 %	-155 %	-176 %	-147 %	-380 %	-75 %	-5 %	

CC71

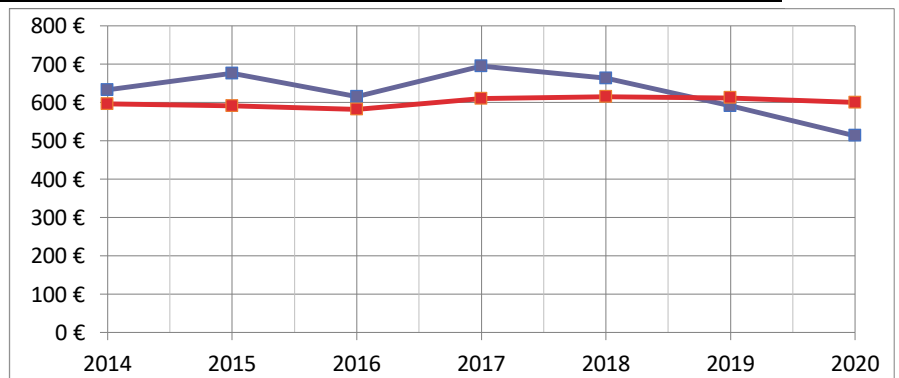


Sources: Site DGCL

Rubrique: Autofinancement-CAF nette du remboursement en capital des emprunts

Encours de l'Endettement	EPERVANS							
<i>Budget Principal Seul (en €/habitant)</i>	2014	2015	2016	2017	2018	2019	2020	Evolution
EPERVANS	633 €	676 €	615 €	695 €	663 €	591 €	513 €	-19 %
Moyenne/strate	596 €	591 €	582 €	610 €	615 €	612 €	600 €	1 %
Ecart/strate	6 %	14 %	6 %	14 %	8 %	-3 %	-15 %	

CC71



Sources: Site DGCL

Rubrique: Endettement-Encours de la dette au 31/12/N