

Impôts Locaux	REMIGNY							
Budget Principal Seul (en €/habitant)	2015	2016	2017	2018	2019	2020	2021	Evolution
REMIGNY	268 €	273 €	283 €	293 €	304 €	314 €	326 €	22 %
Moyenne/strate	256 €	256 €	249 €	253 €	262 €	269 €	273 €	7 %
Ecart/strate	5 %	7 %	14 %	16 %	16 %	17 %	19 %	
Nbre d'habitants >>>	452	456	453	447	442	441	437	

CC71

Sources: Site DGCL
Rubrique: Opération de fonctionnement-Impôts locaux

Dotation de Fonctionnement	REMIGNY							
Budget Principal Seul (en €/habitant)	2015	2016	2017	2018	2019	2020	2021	Evolution
REMIGNY	137 €	117 €	111 €	101 €	75 €	84 €	68 €	-50 %
Moyenne/strate	164 €	153 €	154 €	155 €	156 €	155 €	155 €	-5 %
Ecart/strate	-16 %	-24 %	-28 %	-35 %	-52 %	-46 %	-56 %	

CC71

Sources: Site DGCL
Rubrique: Opération de fonctionnement-Dotation globale de fonctionnement

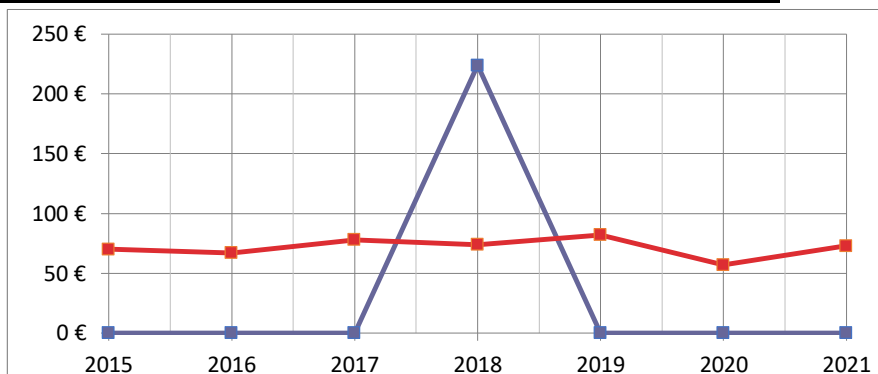
Charges de Fonctionnement	REMIGNY							
Budget Principal Seul (en €/habitant)	2015	2016	2017	2018	2019	2020	2021	Evolution
REMIGNY	406 €	515 €	489 €	941 €	402 €	412 €	377 €	-7 %
Moyenne/strate	581 €	584 €	597 €	607 €	615 €	606 €	639 €	10 %
Ecart/strate	-30 %	-12 %	-18 %	55 %	-35 %	-32 %	-41 %	

CC71

Sources: Site DGCL
Rubrique: Opération de fonctionnement-Total des charges de fonctionnement

Emprunts Bancaires+dettes assimilées		REMIGNY						
Budget Principal Seul (en €/habitant)	2015	2016	2017	2018	2019	2020	2021	Evolution
REMIGNY	0 €	0 €	0 €	224 €	0 €	0 €	0 €	#DIV/0!
Moyenne/strate	70 €	67 €	78 €	74 €	82 €	57 €	73 €	4 %
Ecart/strate	-100 %	-100 %	-100 %	203 %	-100 %	-100 %	-100 %	

CC71

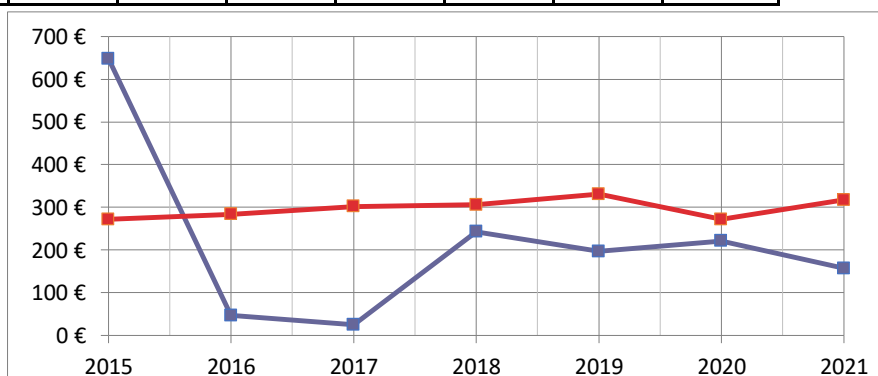


Sources: Site DGCL

Rubrique: Opération d'investissement-Emprunts bancaires et dettes assimilées

Dépenses d'Equipement		REMIGNY						
Budget Principal Seul (en €/habitant)	2015	2016	2017	2018	2019	2020	2021	Evolution
REMIGNY	648 €	47 €	25 €	243 €	197 €	221 €	157 €	-76 %
Moyenne/strate	272 €	284 €	302 €	306 €	331 €	272 €	317 €	17 %
Ecart/strate	138 %	-83 %	-92 %	-21 %	-40 %	-19 %	-50 %	

CC71

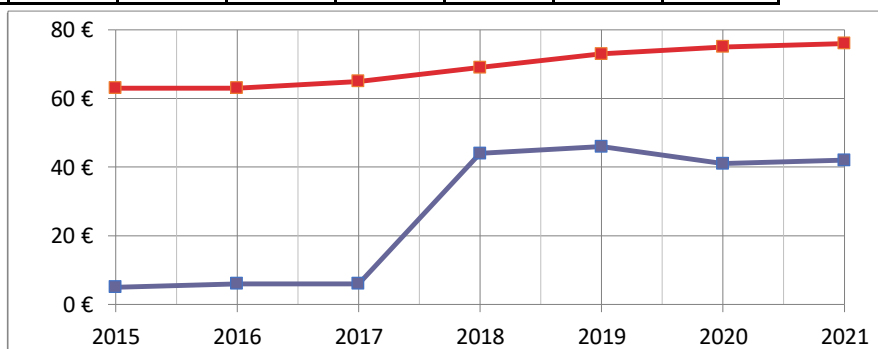


Sources: Site DGCL

Rubrique: Opération d'investissement-Dépenses d'équipement

Remboursement Emprunts+dettes assimilées		REMIGNY						
Budget Principal Seul (en €/habitant)	2015	2016	2017	2018	2019	2020	2021	Evolution
REMIGNY	5 €	6 €	6 €	44 €	46 €	41 €	42 €	740 %
Moyenne/strate	63 €	63 €	65 €	69 €	73 €	75 €	76 €	21 %
Ecart/strate	-92 %	-90 %	-91 %	-36 %	-37 %	-45 %	-45 %	

CC71

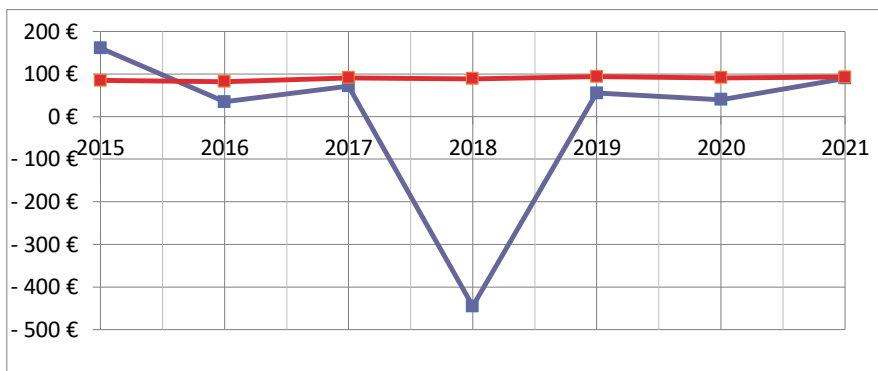


Sources: Site DGCL

Rubrique: Opération d'investissement-Remboursement d'emprunts et dettes assimilées

Autofinancement	REMIGNY							
<i>Budget Principal Seul (en €/habitant)</i>	2015	2016	2017	2018	2019	2020	2021	Evolution
REMIGNY	161 €	35 €	72 €	-445 €	55 €	40 €	90 €	-44 %
Moyenne/strate	85 €	82 €	91 €	89 €	94 €	91 €	93 €	9 %
Ecart/strate	89 %	-57 %	-21 %	-600 %	-41 %	-56 %	-3 %	

CC71

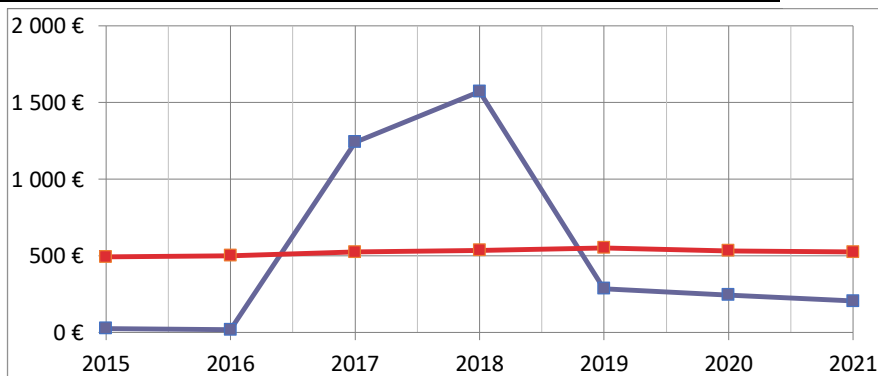


Sources: Site DGCL

Rubrique: Autofinancement-CAF nette du remboursement en capital des emprunts

Encours de l'Endettement	REMIGNY							
<i>Budget Principal Seul (en €/habitant)</i>	2015	2016	2017	2018	2019	2020	2021	Evolution
REMIGNY	25 €	18 €	1 242 €	1 571 €	285 €	245 €	205 €	720 %
Moyenne/strate	493 €	501 €	524 €	536 €	551 €	533 €	525 €	6 %
Ecart/strate	-95 %	-96 %	137 %	193 %	-48 %	-54 %	-61 %	

CC71



Sources: Site DGCL

Rubrique: Endettement-Encours de la dette au 31/12/N