

Impôts Locaux	JAMBLES							
<i>Budget Principal Seul (en €/habitant)</i>	2014	2015	2016	2017	2018	2019	2020	Evolution
JAMBLES	260 €	267 €	270 €	276 €	288 €	297 €	303 €	17 %
Moyenne/strate	288 €	299 €	301 €	299 €	307 €	316 €	322 €	12 %
Ecart/strate	-10 %	-11 %	-10 %	-8 %	-6 %	-6 %	-6 %	
<i>Nbre d'habitants >>></i>	505	512	513	516	513	511	508	

CC71

Sources: Site DGCL
Rubrique: Opération de fonctionnement-Impôts locaux

Dotation de Fonctionnement	JAMBLES							
<i>Budget Principal Seul (en €/habitant)</i>	2014	2015	2016	2017	2018	2019	2020	Evolution
JAMBLES	148 €	111 €	97 €	89 €	88 €	84 €	82 €	-45 %
Moyenne/strate	171 €	158 €	145 €	146 €	147 €	148 €	148 €	-13 %
Ecart/strate	-13 %	-30 %	-33 %	-39 %	-40 %	-43 %	-45 %	

CC71

Sources: Site DGCL
Rubrique: Opération de fonctionnement-Dotation globale de fonctionnement

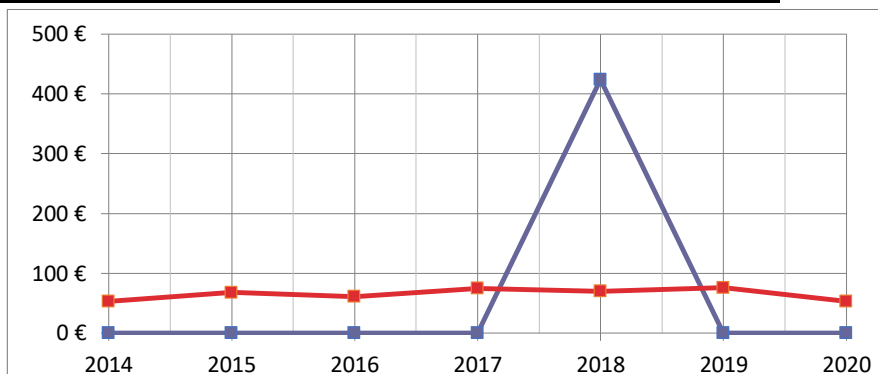
Charges de Fonctionnement	JAMBLES							
<i>Budget Principal Seul (en €/habitant)</i>	2014	2015	2016	2017	2018	2019	2020	Evolution
JAMBLES	451 €	439 €	567 €	533 €	536 €	412 €	458 €	2 %
Moyenne/strate	619 €	628 €	628 €	642 €	645 €	648 €	634 €	2 %
Ecart/strate	-27 %	-30 %	-10 %	-17 %	-17 %	-36 %	-28 %	

CC71

Sources: Site DGCL
Rubrique: Opération de fonctionnement-Total des charges de fonctionnement

Emprunts Bancaires+dettes assimilées		JAMBLES							
Budget Principal Seul (en €/habitant)		2014	2015	2016	2017	2018	2019	2020	Evolution
JAMBLES		0 €	0 €	0 €	0 €	424 €	0 €	0 €	#DIV/0!
Moyenne/strate		53 €	68 €	61 €	75 €	70 €	76 €	53 €	0 %
Ecart/strate		-100 %	-100 %	-100 %	-100 %	506 %	-100 %	-100 %	

CC71

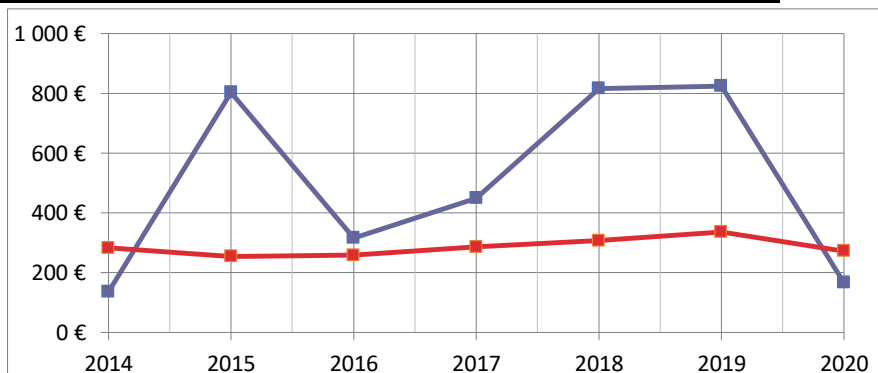


Sources: Site DGCL

Rubrique: Opération d'investissement-Emprunts bancaires et dettes assimilées

Dépenses d'Equipement		JAMBLES							
Budget Principal Seul (en €/habitant)		2014	2015	2016	2017	2018	2019	2020	Evolution
JAMBLES		136 €	803 €	316 €	449 €	816 €	824 €	167 €	23 %
Moyenne/strate		283 €	254 €	258 €	286 €	307 €	336 €	272 €	-4 %
Ecart/strate		-52 %	216 %	22 %	57 %	166 %	145 %	-39 %	

CC71

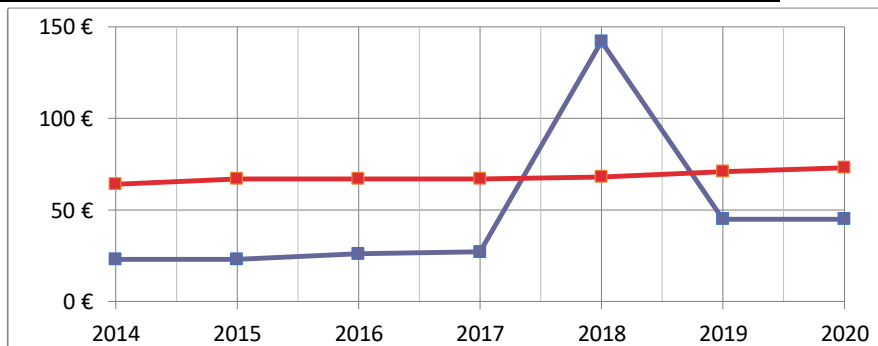


Sources: Site DGCL

Rubrique: Opération d'investissement-Dépenses d'équipement

Remboursement Emprunts+dettes assimilées		JAMBLES							
Budget Principal Seul (en €/habitant)		2014	2015	2016	2017	2018	2019	2020	Evolution
JAMBLES		23 €	23 €	26 €	27 €	142 €	45 €	45 €	96 %
Moyenne/strate		64 €	67 €	67 €	67 €	68 €	71 €	73 €	14 %
Ecart/strate		-64 %	-66 %	-61 %	-60 %	109 %	-37 %	-38 %	

CC71

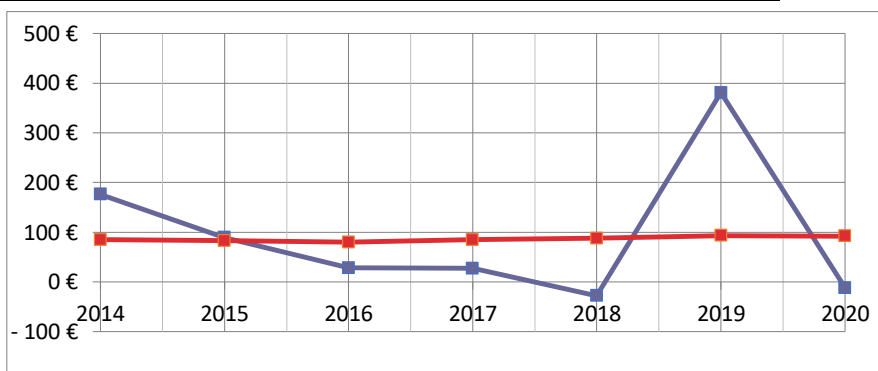


Sources: Site DGCL

Rubrique: Opération d'investissement-Remboursement d'emprunts et dettes assimilées

Autofinancement	JAMBLES							
<i>Budget Principal Seul (en €/habitant)</i>	2014	2015	2016	2017	2018	2019	2020	Evolution
JAMBLES	176 €	89 €	28 €	27 €	-28 €	381 €	-12 €	-107 %
Moyenne/strate	85 €	83 €	80 €	85 €	88 €	93 €	92 €	8 %
Ecart/strate	107 %	7 %	-65 %	-68 %	-132 %	310 %	-113 %	

CC71

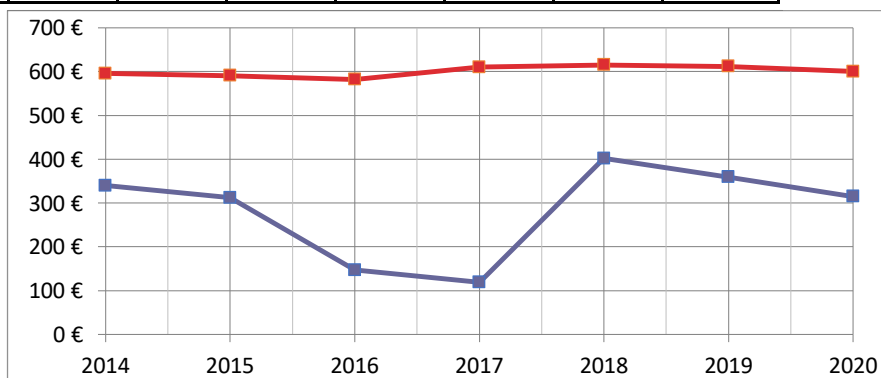


Sources: Site DGCL

Rubrique: Autofinancement-CAF nette du remboursement en capital des emprunts

Encours de l'Endettement	JAMBLES							
<i>Budget Principal Seul (en €/habitant)</i>	2014	2015	2016	2017	2018	2019	2020	Evolution
JAMBLES	340 €	312 €	147 €	119 €	402 €	359 €	315 €	-7 %
Moyenne/strate	596 €	591 €	582 €	610 €	615 €	612 €	600 €	1 %
Ecart/strate	-43 %	-47 %	-75 %	-80 %	-35 %	-41 %	-48 %	

CC71



Sources: Site DGCL

Rubrique: Endettement-Encours de la dette au 31/12/N