

Impôts Locaux		BOUZERON							
Budget Principal Seul (en €/habitant)		2014	2015	2016	2017	2018	2019	2020	Evolution
BOUZERON		464 €	484 €	453 €	506 €	529 €	535 €	555 €	20 %
Moyenne/strate		250 €	258 €	256 €	240 €	245 €	254 €	260 €	4 %
Ecart/strate		86 %	88 %	77 %	111 %	116 %	111 %	113 %	
Nbre d'habitants >>>		153	151	150	147	149	149	145	

CC71

Sources: Site DGCL
Rubrique: Opération de fonctionnement-Impôts locaux

Dotation de Fonctionnement		BOUZERON							
Budget Principal Seul (en €/habitant)		2014	2015	2016	2017	2018	2019	2020	Evolution
BOUZERON		126 €	104 €	84 €	71 €	67 €	59 €	51 €	-60 %
Moyenne/strate		226 €	212 €	199 €	197 €	200 €	202 €	202 €	-11 %
Ecart/strate		-44 %	-51 %	-58 %	-64 %	-67 %	-71 %	-75 %	

CC71

Sources: Site DGCL
Rubrique: Opération de fonctionnement-Dotation globale de fonctionnement

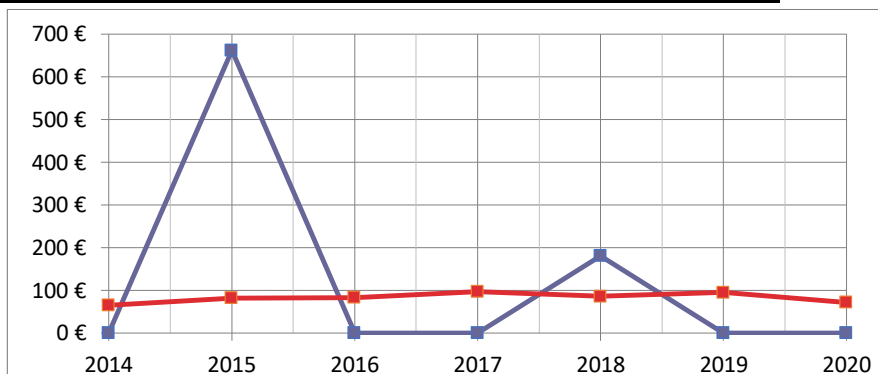
Charges de Fonctionnement		BOUZERON							
Budget Principal Seul (en €/habitant)		2014	2015	2016	2017	2018	2019	2020	Evolution
BOUZERON		835 €	1 048 €	780 €	933 €	982 €	713 €	1 760 €	111 %
Moyenne/strate		674 €	683 €	690 €	693 €	707 €	721 €	729 €	8 %
Ecart/strate		24 %	53 %	13 %	35 %	39 %	-1 %	141 %	

CC71

Sources: Site DGCL
Rubrique: Opération de fonctionnement-Total des charges de fonctionnement

Emprunts Bancaires+dettes assimilées		BOUZERON							
Budget Principal Seul (en €/habitant)		2014	2015	2016	2017	2018	2019	2020	Evolution
BOUZERON		0 €	662 €	0 €	0 €	181 €	0 €	0 €	#DIV/0!
Moyenne/strate		65 €	82 €	83 €	97 €	86 €	95 €	72 €	11 %
Ecart/strate		-100 %	707 %	-100 %	-100 %	110 %	-100 %	-100 %	

CC71

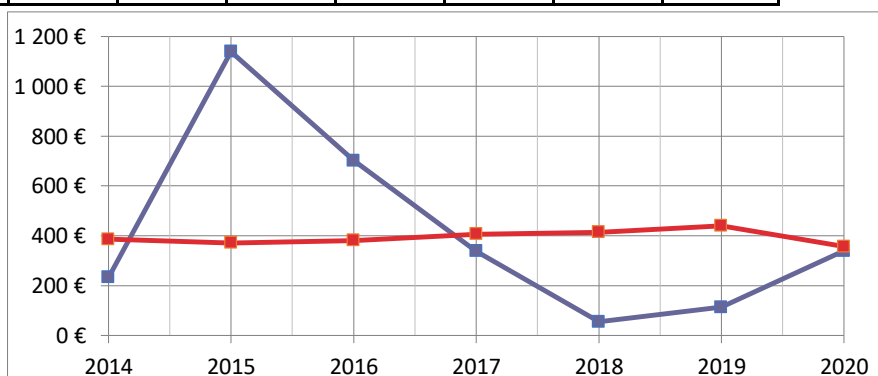


Sources: Site DGCL

Rubrique: Opération d'investissement-Emprunts bancaires et dettes assimilées

Dépenses d'Equipement		BOUZERON							
Budget Principal Seul (en €/habitant)		2014	2015	2016	2017	2018	2019	2020	Evolution
BOUZERON		233 €	1 139 €	702 €	338 €	55 €	113 €	339 €	45 %
Moyenne/strate		386 €	371 €	381 €	407 €	414 €	440 €	357 €	-8 %
Ecart/strate		-40 %	207 %	84 %	-17 %	-87 %	-74 %	-5 %	

CC71

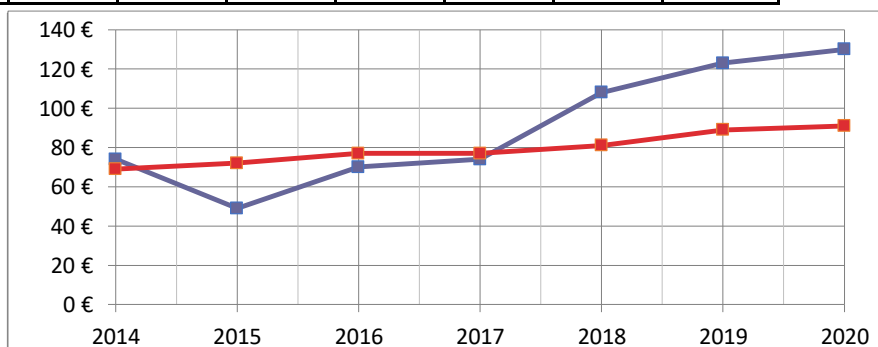


Sources: Site DGCL

Rubrique: Opération d'investissement-Dépenses d'équipement

Remboursement Emprunts+dettes assimilées		BOUZERON							
Budget Principal Seul (en €/habitant)		2014	2015	2016	2017	2018	2019	2020	Evolution
BOUZERON		74 €	49 €	70 €	74 €	108 €	123 €	130 €	76 %
Moyenne/strate		69 €	72 €	77 €	77 €	81 €	89 €	91 €	32 %
Ecart/strate		7 %	-32 %	-9 %	-4 %	33 %	38 %	43 %	

CC71

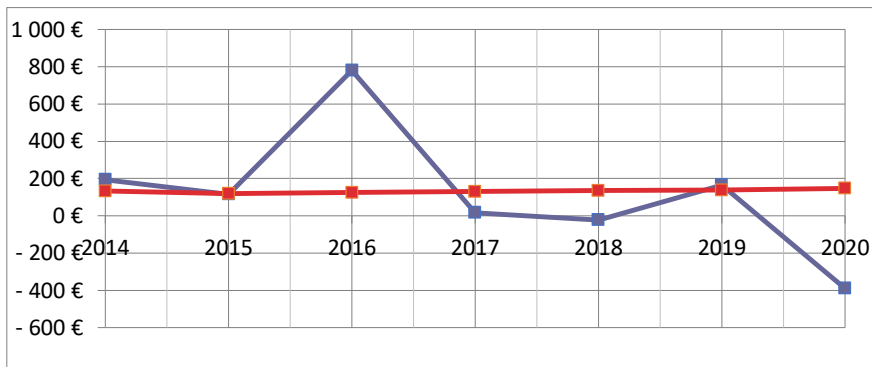


Sources: Site DGCL

Rubrique: Opération d'investissement-Remboursement d'emprunts et dettes assimilées

Autofinancement	BOUZERON							
<i>Budget Principal Seul (en €/habitant)</i>	2014	2015	2016	2017	2018	2019	2020	Evolution
BOUZERON	194 €	115 €	780 €	16 €	-23 €	165 €	-390 €	-301 %
Moyenne/strate	132 €	119 €	125 €	130 €	135 €	138 €	147 €	11 %
Ecart/strate	47 %	-3 %	524 %	-88 %	-117 %	20 %	-365 %	

CC71

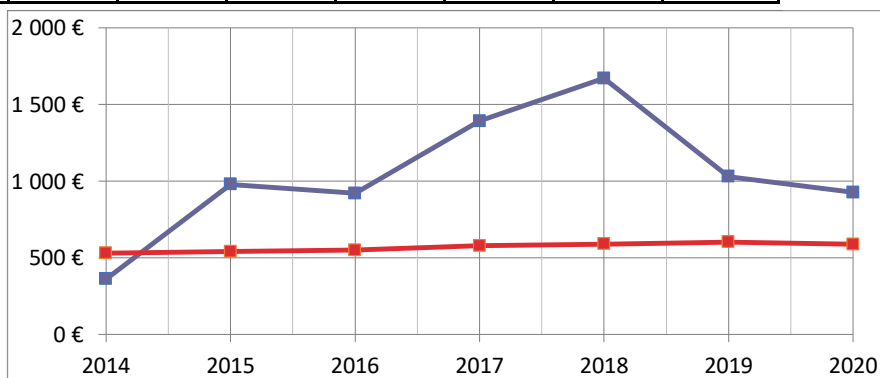


Sources: Site DGCL

Rubrique: Autofinancement-CAF nette du remboursement en capital des emprunts

Encours de l'Endettement	BOUZERON							
<i>Budget Principal Seul (en €/habitant)</i>	2014	2015	2016	2017	2018	2019	2020	Evolution
BOUZERON	361 €	979 €	920 €	1 392 €	1 671 €	1 029 €	927 €	157 %
Moyenne/strate	530 €	540 €	550 €	578 €	589 €	602 €	588 €	11 %
Ecart/strate	-32 %	81 %	67 %	141 %	184 %	71 %	58 %	

CC71



Sources: Site DGCL

Rubrique: Endettement-Encours de la dette au 31/12/N