

Impôts Locaux		SAINT-REMY							
<i>Budget Principal Seul (en €/habitant)</i>		2014	2015	2016	2017	2018	2019	2020	Evolution
SAINT-REMY		510 €	505 €	498 €	497 €	503 €	517 €	523 €	3 %
Moyenne/strate		451 €	468 €	471 €	479 €	488 €	500 €	507 €	12 %
Ecart/strate		13 %	8 %	6 %	4 %	3 %	3 %	3 %	
Nbre d'habitants >>>		6 505	6 693	6 784	6 776	6 740	6 768	6 796	

CC71

Sources: Site DGCL
Rubrique: Opération de fonctionnement-Impôts locaux

Dotation de Fonctionnement		SAINT-REMY							
<i>Budget Principal Seul (en €/habitant)</i>		2014	2015	2016	2017	2018	2019	2020	Evolution
SAINT-REMY		169 €	145 €	124 €	112 €	113 €	113 €	112 €	-34 %
Moyenne/strate		196 €	175 €	157 €	151 €	152 €	152 €	153 €	-22 %
Ecart/strate		-14 %	-17 %	-21 %	-26 %	-26 %	-26 %	-27 %	

CC71

Sources: Site DGCL
Rubrique: Opération de fonctionnement-Dotation globale de fonctionnement

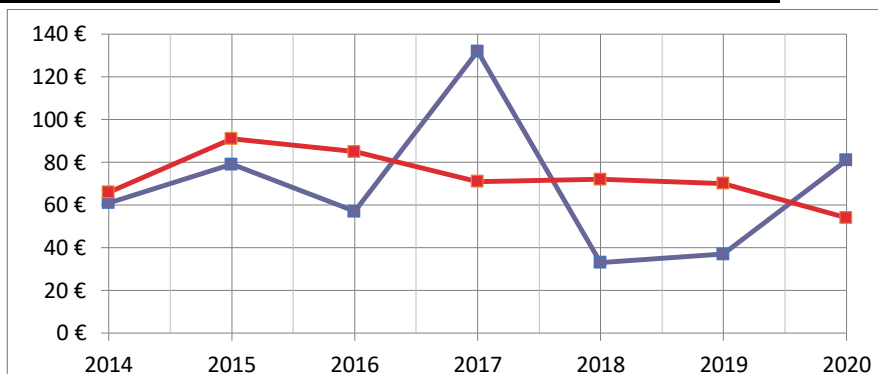
Charges de Fonctionnement		SAINT-REMY							
<i>Budget Principal Seul (en €/habitant)</i>		2014	2015	2016	2017	2018	2019	2020	Evolution
SAINT-REMY		938 €	888 €	814 €	807 €	838 €	967 €	806 €	-14 %
Moyenne/strate		1 035 €	1 049 €	1 033 €	1 037 €	1 029 €	1 037 €	1 014 €	-2 %
Ecart/strate		-9 %	-15 %	-21 %	-22 %	-19 %	-7 %	-21 %	

CC71

Sources: Site DGCL
Rubrique: Opération de fonctionnement-Total des charges de fonctionnement

Emprunts Bancaires+dettes assimilées		SAINT-REMY						
Budget Principal Seul (en €/habitant)	2014	2015	2016	2017	2018	2019	2020	Evolution
SAINT-REMY	61 €	79 €	57 €	132 €	33 €	37 €	81 €	33 %
Moyenne/strate	66 €	91 €	85 €	71 €	72 €	70 €	54 €	-18 %
Ecart/strate	-8 %	-13 %	-33 %	86 %	-54 %	-47 %	50 %	

CC71

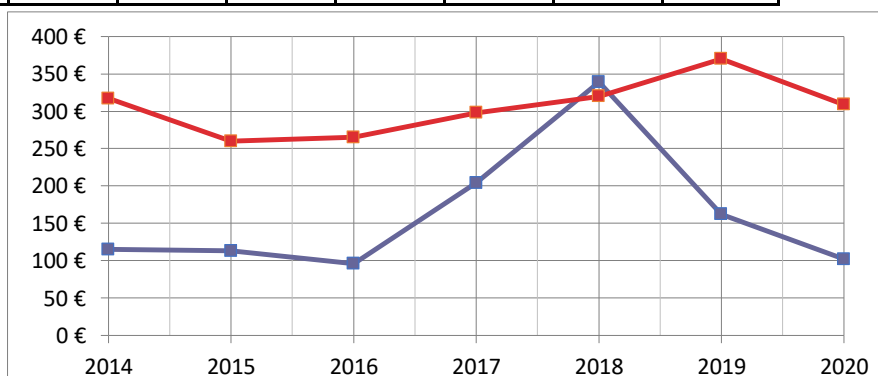


Sources: Site DGCL

Rubrique: Opération d'investissement-Emprunts bancaires et dettes assimilées

Dépenses d'Equipement		SAINT-REMY						
Budget Principal Seul (en €/habitant)	2014	2015	2016	2017	2018	2019	2020	Evolution
SAINT-REMY	115 €	113 €	96 €	204 €	339 €	162 €	102 €	-11 %
Moyenne/strate	317 €	260 €	265 €	298 €	320 €	370 €	309 €	-3 %
Ecart/strate	-64 %	-57 %	-64 %	-32 %	6 %	-56 %	-67 %	

CC71

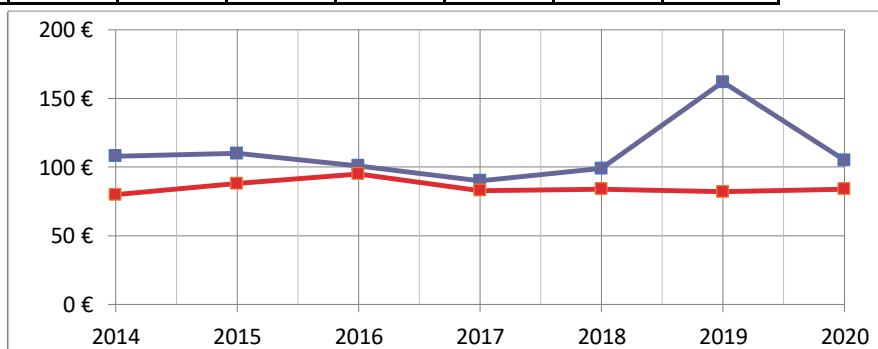


Sources: Site DGCL

Rubrique: Opération d'investissement-Dépenses d'équipement

Remboursement Emprunts+dettes assimilées		SAINT-REMY						
Budget Principal Seul (en €/habitant)	2014	2015	2016	2017	2018	2019	2020	Evolution
SAINT-REMY	108 €	110 €	101 €	90 €	99 €	162 €	105 €	-3 %
Moyenne/strate	80 €	88 €	95 €	83 €	84 €	82 €	84 €	5 %
Ecart/strate	35 %	25 %	6 %	8 %	18 %	98 %	25 %	

CC71

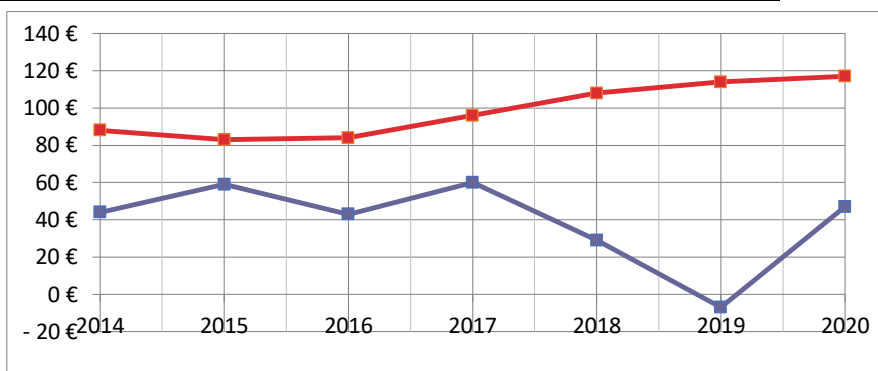


Sources: Site DGCL

Rubrique: Opération d'investissement-Remboursement d'emprunts et dettes assimilées

Autofinancement		SAINT-REMY							
Budget Principal Seul (en €/habitant)		2014	2015	2016	2017	2018	2019	2020	Evolution
SAINT-REMY		44 €	59 €	43 €	60 €	29 €	-7 €	47 €	7 %
Moyenne/strate		88 €	83 €	84 €	96 €	108 €	114 €	117 €	33 %
Ecart/strate		-50 %	-29 %	-49 %	-38 %	-73 %	-106 %	-60 %	

CC71

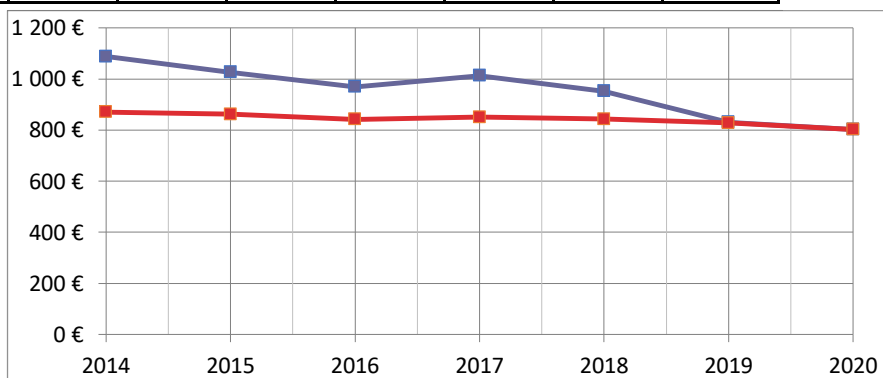


Sources: Site DGCL

Rubrique: Autofinancement-CAF nette du remboursement en capital des emprunts

Encours de l'Endettement		SAINT-REMY							
Budget Principal Seul (en €/habitant)		2014	2015	2016	2017	2018	2019	2020	Evolution
SAINT-REMY		1 088 €	1 026 €	969 €	1 013 €	952 €	830 €	802 €	-26 %
Moyenne/strate		870 €	862 €	842 €	850 €	843 €	828 €	802 €	-8 %
Ecart/strate		25 %	19 %	15 %	19 %	13 %	0 %	0 %	

CC71



Sources: Site DGCL

Rubrique: Endettement-Encours de la dette au 31/12/N