

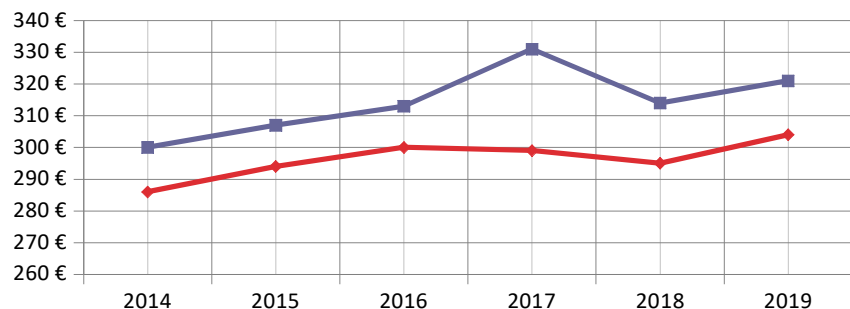
Impôts Locaux

SAONE ET LOIRE

Budget Principal Seul (en €/habitant)

	2014	2015	2016	2017	2018	2019	Evolution
SAONE ET LOIRE	300 €	307 €	313 €	331 €	314 €	321 €	7 %
Moyenne/strate	286 €	294 €	300 €	299 €	295 €	304 €	6 %
Ecart/strate	5 %	4 %	4 %	11 %	6 %	6 %	
Nbre d'habitants >>>	555 999	555 039	556 222	555 788	555 408	555 023	

CC71



Sources: Site DGCL

Rubrique: Opération de fonctionnement-Impôts locaux

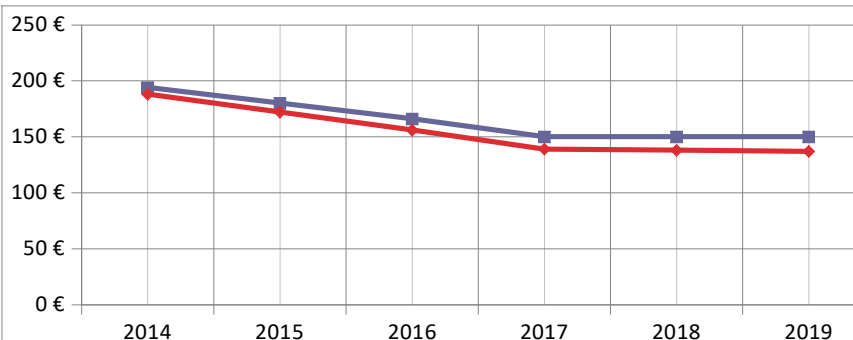
Dotation de Fonctionnement

SAONE ET LOIRE

Budget Principal Seul (en €/habitant)

	2014	2015	2016	2017	2018	2019	Evolution
SAONE ET LOIRE	194 €	180 €	166 €	150 €	150 €	150 €	-23 %
Moyenne/strate	188 €	172 €	156 €	139 €	138 €	137 €	-27 %
Ecart/strate	3 %	5 %	6 %	8 %	9 %	9 %	

CC71



Sources: Site DGCL

Rubrique: Opération de fonctionnement-Dotation globale de fonctionnement

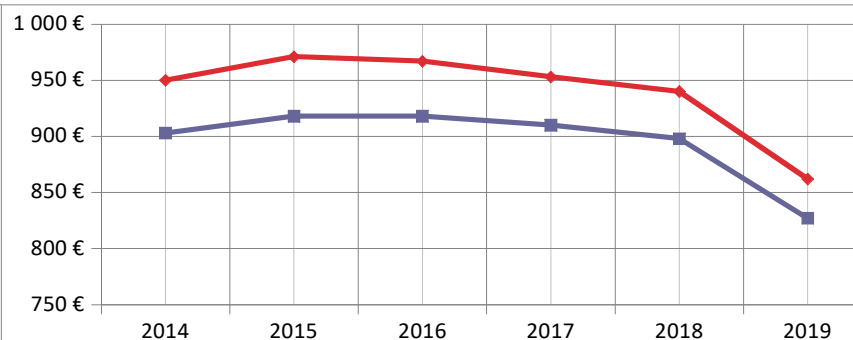
Charges de Fonctionnement

SAONE ET LOIRE

Budget Principal Seul (en €/habitant)

	2014	2015	2016	2017	2018	2019	Evolution
SAONE ET LOIRE	903 €	918 €	918 €	910 €	898 €	827 €	-8 %
Moyenne/strate	950 €	971 €	967 €	953 €	940 €	862 €	-9 %
Ecart/strate	-5 %	-5 %	-5 %	-5 %	-4 %	-4 %	

CC71



Sources: Site DGCL

Rubrique: Opération de fonctionnement-Total des charges de fonctionnement

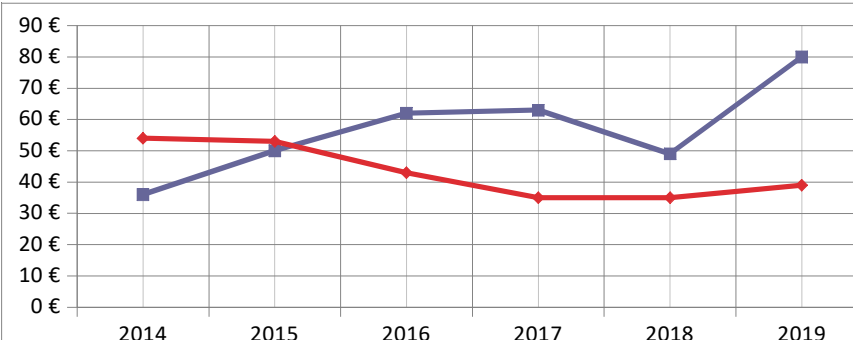
Emprunts Bancaires+dettes assimilées

SAONE ET LOIRE

Budget Principal Seul (en €/habitant)

	2014	2015	2016	2017	2018	2019	Evolution
SAONE ET LOIRE	36 €	50 €	62 €	63 €	49 €	80 €	122 %
Moyenne/strate	54 €	53 €	43 €	35 €	35 €	39 €	-28 %
Ecart/strate	-33 %	-6 %	44 %	80 %	40 %	105 %	

CC71



Sources: Site DGCL

Rubrique: Opération d'investissement-Emprunts bancaires et dettes assimilées

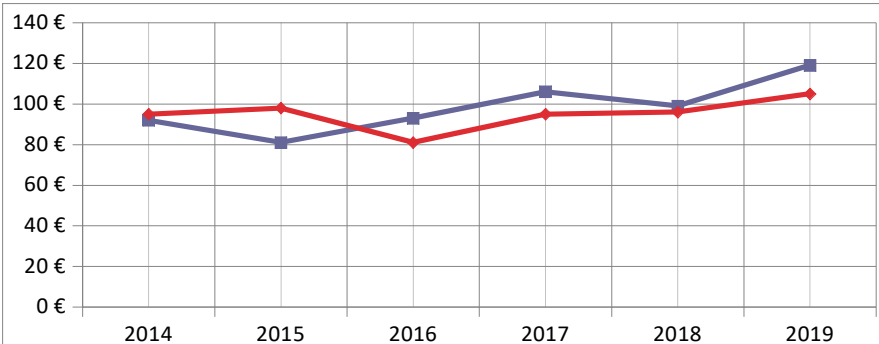
Dépenses d'Equipement

SAONE ET LOIRE

Budget Principal Seul (en €/habitant)

	2014	2015	2016	2017	2018	2019	Evolution
SAONE ET LOIRE	92 €	81 €	93 €	106 €	99 €	119 €	29 %
Moyenne/strate	95 €	98 €	81 €	95 €	96 €	105 €	11 %
Ecart/strate	-3 %	-17 %	15 %	12 %	3 %	13 %	

CC71



Sources: Site DGCL

Rubrique: Opération d'investissement-Dépenses d'équipement

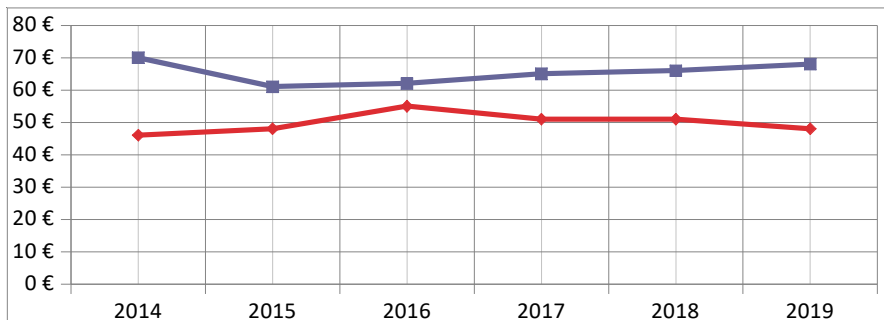
Remboursement Emprunts+dettes assimilées

SAONE ET LOIRE

Budget Principal Seul (en €/habitant)

	2014	2015	2016	2017	2018	2019	Evolution
SAONE ET LOIRE	70 €	61 €	62 €	65 €	66 €	68 €	-3 %
Moyenne/strate	46 €	48 €	55 €	51 €	51 €	48 €	4 %
Ecart/strate	52 %	27 %	13 %	27 %	29 %	42 %	

CC71



Sources: Site DGCL

Rubrique: Opération d'investissement-Remboursement d'emprunts et dettes assimilées

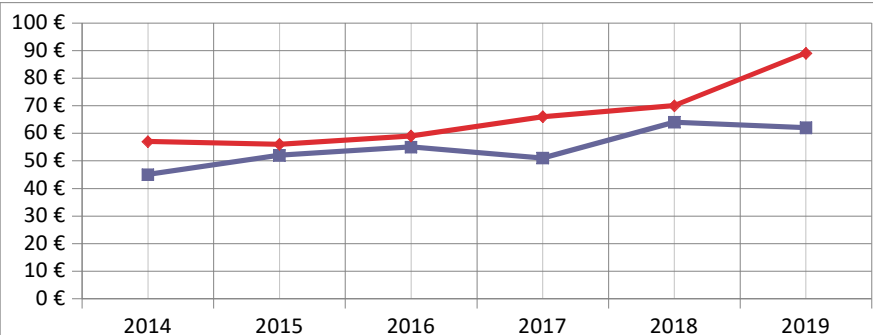
Autofinancement

SAONE ET LOIRE

Budget Principal Seul (en €/habitant)

	2014	2015	2016	2017	2018	2019	Evolution
SAONE ET LOIRE	45 €	52 €	55 €	51 €	64 €	62 €	38 %
Moyenne/strate	57 €	56 €	59 €	66 €	70 €	89 €	56 %
Ecart/strate	-21 %	-7 %	-7 %	-23 %	-9 %	-30 %	

CC71



Sources: Site DGCL

Rubrique: Autofinancement-CAF nette du remboursement en capital des emprunts

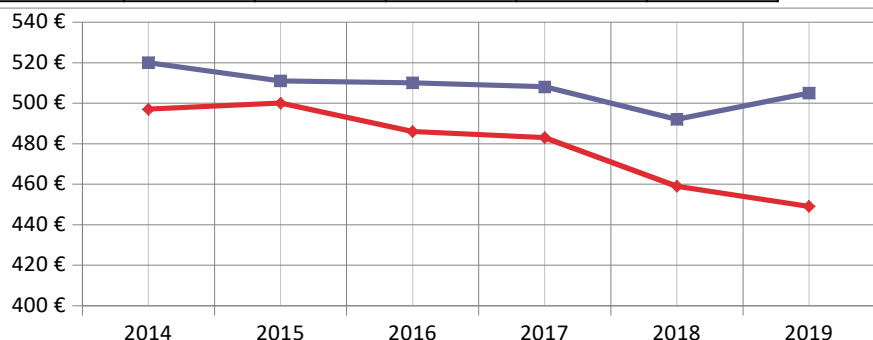
Encours de l'Endettement

SAONE ET LOIRE

Budget Principal Seul (en €/habitant)

	2014	2015	2016	2017	2018	2019	Evolution
SAONE ET LOIRE	520 €	511 €	510 €	508 €	492 €	505 €	-3 %
Moyenne/strate	497 €	500 €	486 €	483 €	459 €	449 €	-10 %
Ecart/strate	5 %	2 %	5 %	5 %	7 %	12 %	

CC71



Sources: Site DGCL

Rubrique: Endettement-Encours de la dette au 31/12/N