

Impôts Locaux		GIVRY							
Budget Principal Seul (en €/habitant)		2015	2016	2017	2018	2019	2020	2021	Evolution
GIVRY		483 €	484 €	494 €	503 €	515 €	525 €	514 €	6 %
Moyenne/strate		436 €	441 €	439 €	443 €	454 €	463 €	457 €	5 %
Ecart/strate		11 %	10 %	13 %	14 %	13 %	13 %	12 %	
Nbre d'habitants >>>		3 887	3 884	3 876	3 843	3 855	3 860	3 855	

Sources: Site DGCL
Rubrique: Opération de fonctionnement-Impôts locaux

Dotation de Fonctionnement		GIVRY							
Budget Principal Seul (en €/habitant)		2015	2016	2017	2018	2019	2020	2021	Evolution
GIVRY		158 €	140 €	131 €	132 €	131 €	132 €	131 €	-17 %
Moyenne/strate		167 €	152 €	146 €	145 €	147 €	147 €	149 €	-11 %
Ecart/strate		-5 %	-8 %	-10 %	-9 %	-11 %	-10 %	-12 %	

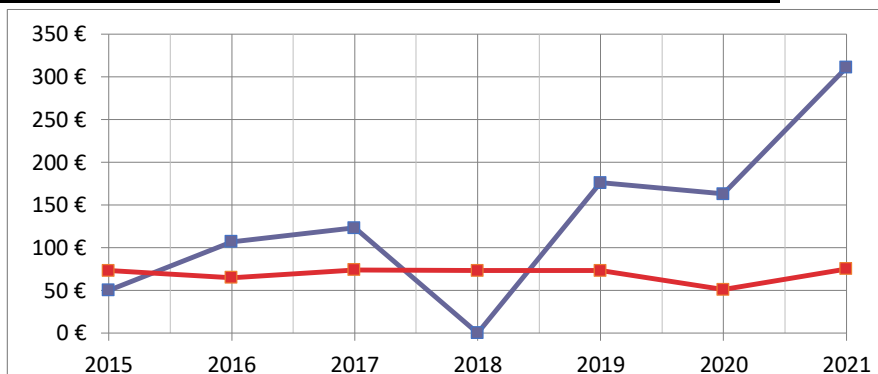
Sources: Site DGCL
Rubrique: Opération de fonctionnement-Dotation globale de fonctionnement

Charges de Fonctionnement		GIVRY							
Budget Principal Seul (en €/habitant)		2015	2016	2017	2018	2019	2020	2021	Evolution
GIVRY		771 €	744 €	744 €	748 €	769 €	782 €	853 €	11 %
Moyenne/strate		908 €	916 €	917 €	911 €	927 €	900 €	929 €	2 %
Ecart/strate		-15 %	-19 %	-19 %	-18 %	-17 %	-13 %	-8 %	

Sources: Site DGCL
Rubrique: Opération de fonctionnement-Total des charges de fonctionnement

Emprunts Bancaires+dettes assimilées		GIVRY						
Budget Principal Seul (en €/habitant)	2015	2016	2017	2018	2019	2020	2021	Evolution
GIVRY	50 €	107 €	123 €	0 €	176 €	163 €	311 €	522 %
Moyenne/strate	73 €	65 €	74 €	73 €	73 €	51 €	75 €	3 %
Ecart/strate	-32 %	65 %	66 %	-100 %	141 %	220 %	315 %	

CC71

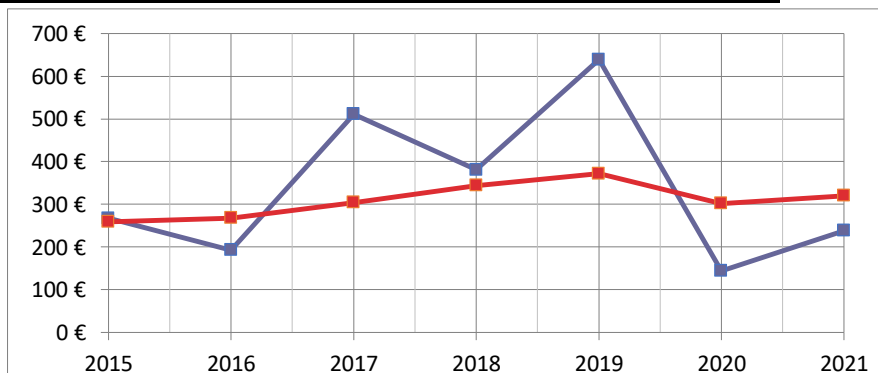


Sources: Site DGCL

Rubrique: Opération d'investissement-Emprunts bancaires et dettes assimilées

Dépenses d'Equipement		GIVRY						
Budget Principal Seul (en €/habitant)	2015	2016	2017	2018	2019	2020	2021	Evolution
GIVRY	267 €	193 €	511 €	381 €	639 €	144 €	238 €	-11 %
Moyenne/strate	259 €	268 €	304 €	344 €	372 €	302 €	320 €	24 %
Ecart/strate	3 %	-28 %	68 %	11 %	72 %	-52 %	-26 %	

CC71

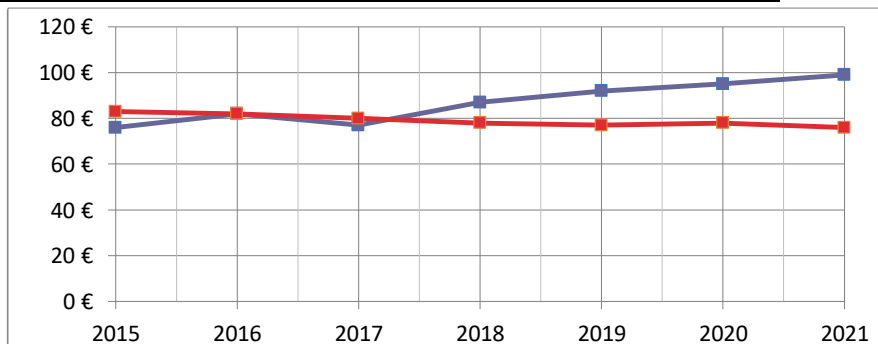


Sources: Site DGCL

Rubrique: Opération d'investissement-Dépenses d'équipement

Remboursement Emprunts+dettes assimilées		GIVRY						
Budget Principal Seul (en €/habitant)	2015	2016	2017	2018	2019	2020	2021	Evolution
GIVRY	76 €	82 €	77 €	87 €	92 €	95 €	99 €	30 %
Moyenne/strate	83 €	82 €	80 €	78 €	77 €	78 €	76 €	-8 %
Ecart/strate	-8 %	0 %	-4 %	12 %	19 %	22 %	30 %	

CC71

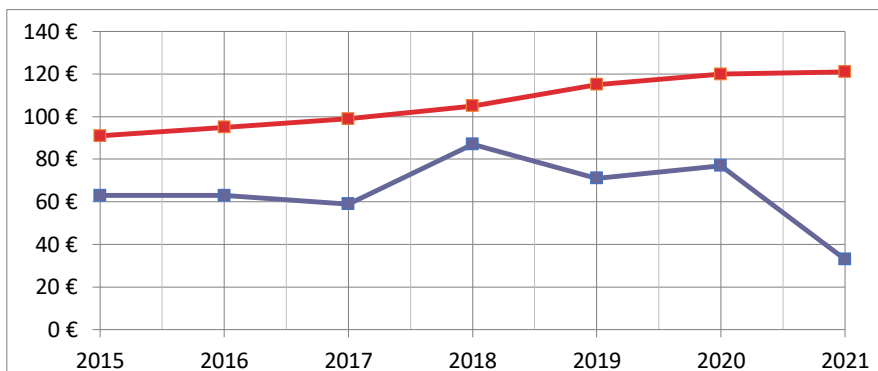


Sources: Site DGCL

Rubrique: Opération d'investissement-Remboursement d'emprunts et dettes assimilées

Autofinancement		GIVRY							
<i>Budget Principal Seul (en €/habitant)</i>		2015	2016	2017	2018	2019	2020	2021	Evolution
GIVRY		63 €	63 €	59 €	87 €	71 €	77 €	33 €	-48 %
Moyenne/strate		91 €	95 €	99 €	105 €	115 €	120 €	121 €	33 %
Ecart/strate		-31 %	-34 %	-40 %	-17 %	-38 %	-36 %	-73 %	

CC71

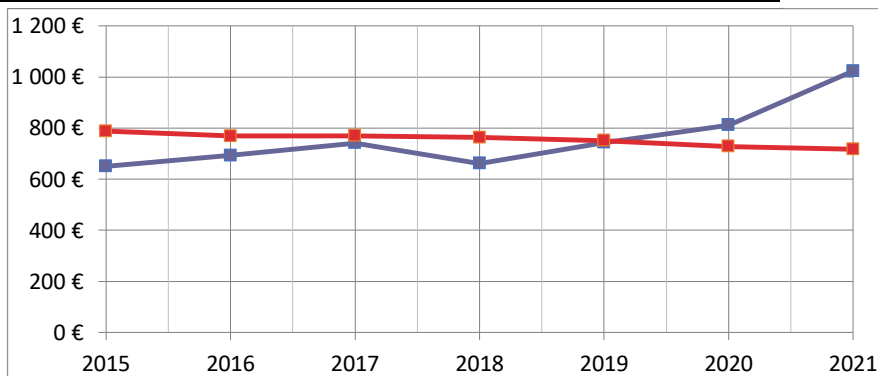


Sources: Site DGCL

Rubrique: Autofinancement-CAF nette du remboursement en capital des emprunts

Encours de l'Endettement		GIVRY							
<i>Budget Principal Seul (en €/habitant)</i>		2015	2016	2017	2018	2019	2020	2021	Evolution
GIVRY		650 €	693 €	741 €	661 €	743 €	811 €	1 023 €	57 %
Moyenne/strate		788 €	769 €	770 €	763 €	751 €	728 €	717 €	-9 %
Ecart/strate		-18 %	-10 %	-4 %	-13 %	-1 %	11 %	43 %	

CC71



Sources: Site DGCL

Rubrique: Endettement-Encours de la dette au 31/12/N