

Impôts Locaux		SAINT-BERAIN-SUR-DHEUNE							
Budget Principal Seul (en €/habitant)		2014	2015	2016	2017	2018	2019	2020	Evolution
SAINT-BERAIN-SUR-DHEUNE		242 €	260 €	293 €	299 €	305 €	317 €	333 €	38 %
Moyenne/strate		288 €	299 €	301 €	299 €	307 €	316 €	322 €	12 %
Ecart/strate		-16 %	-13 %	-3 %	0 %	-1 %	0 %	3 %	
Nbre d'habitants >>>		584	576	575	571	568	566	562	

CC71

Sources: Site DGCL  
Rubrique: Opération de fonctionnement-Impôts locaux

Dotation de Fonctionnement		SAINT-BERAIN-SUR-DHEUNE							
Budget Principal Seul (en €/habitant)		2014	2015	2016	2017	2018	2019	2020	Evolution
SAINT-BERAIN-SUR-DHEUNE		210 €	209 €	200 €	203 €	156 €	166 €	147 €	-30 %
Moyenne/strate		171 €	158 €	145 €	146 €	147 €	148 €	148 €	-13 %
Ecart/strate		23 %	32 %	38 %	39 %	6 %	12 %	-1 %	

CC71

Sources: Site DGCL  
Rubrique: Opération de fonctionnement-Dotation globale de fonctionnement

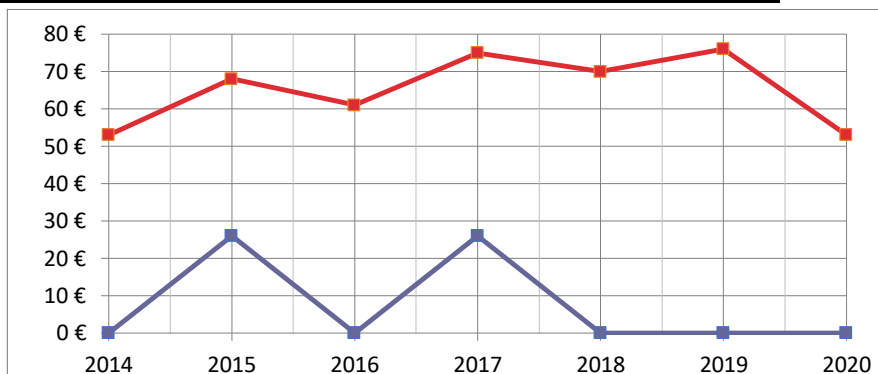
Charges de Fonctionnement		SAINT-BERAIN-SUR-DHEUNE							
Budget Principal Seul (en €/habitant)		2014	2015	2016	2017	2018	2019	2020	Evolution
SAINT-BERAIN-SUR-DHEUNE		591 €	632 €	548 €	578 €	664 €	565 €	574 €	-3 %
Moyenne/strate		619 €	628 €	628 €	642 €	645 €	648 €	634 €	2 %
Ecart/strate		-5 %	1 %	-13 %	-10 %	3 %	-13 %	-9 %	

CC71

Sources: Site DGCL  
Rubrique: Opération de fonctionnement-Total des charges de fonctionnement

Emprunts Bancaires+dettes assimilées		SAINT-BERAIN-SUR-DHEUNE							
Budget Principal Seul (en €/habitant)		2014	2015	2016	2017	2018	2019	2020	Evolution
SAINT-BERAIN-SUR-DHEUNE		0 €	26 €	0 €	26 €	0 €	0 €	0 €	#DIV/0!
Moyenne/strate		53 €	68 €	61 €	75 €	70 €	76 €	53 €	0 %
Ecart/strate		-100 %	-62 %	-100 %	-65 %	-100 %	-100 %	-100 %	

CC71

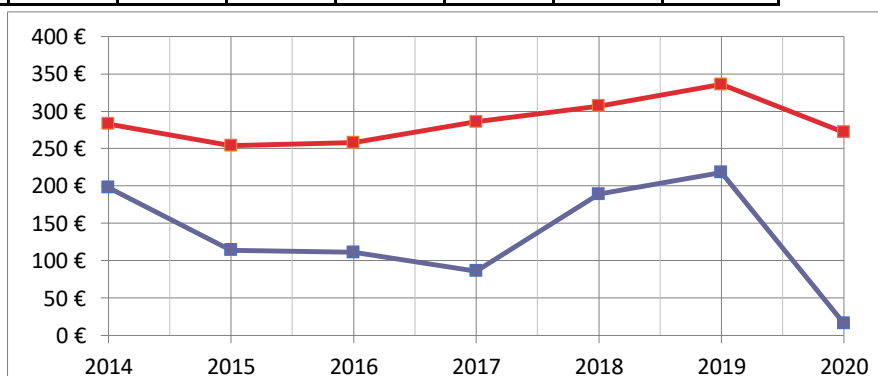


Sources: Site DGCL

Rubrique: Opération d'investissement-Emprunts bancaires et dettes assimilées

Dépenses d'Equipement		SAINT-BERAIN-SUR-DHEUNE							
Budget Principal Seul (en €/habitant)		2014	2015	2016	2017	2018	2019	2020	Evolution
SAINT-BERAIN-SUR-DHEUNE		198 €	114 €	111 €	86 €	189 €	218 €	16 €	-92 %
Moyenne/strate		283 €	254 €	258 €	286 €	307 €	336 €	272 €	-4 %
Ecart/strate		-30 %	-55 %	-57 %	-70 %	-38 %	-35 %	-94 %	

CC71

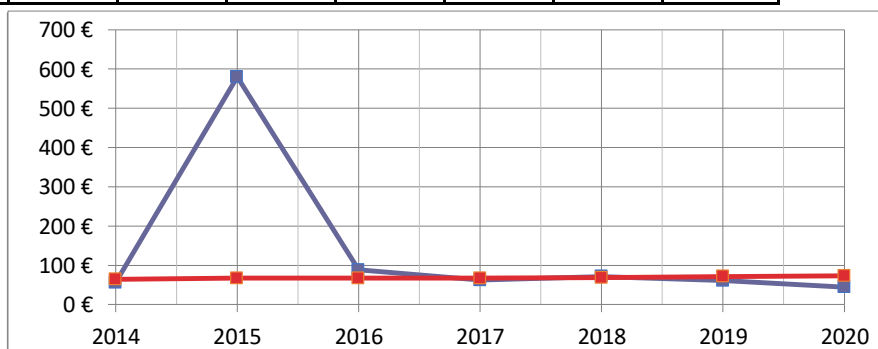


Sources: Site DGCL

Rubrique: Opération d'investissement-Dépenses d'équipement

Remboursement Emprunts+dettes assimilées		SAINT-BERAIN-SUR-DHEUNE							
Budget Principal Seul (en €/habitant)		2014	2015	2016	2017	2018	2019	2020	Evolution
SAINT-BERAIN-SUR-DHEUNE		56 €	580 €	88 €	62 €	71 €	61 €	44 €	-21 %
Moyenne/strate		64 €	67 €	67 €	67 €	68 €	71 €	73 €	14 %
Ecart/strate		-13 %	766 %	31 %	-7 %	4 %	-14 %	-40 %	

CC71

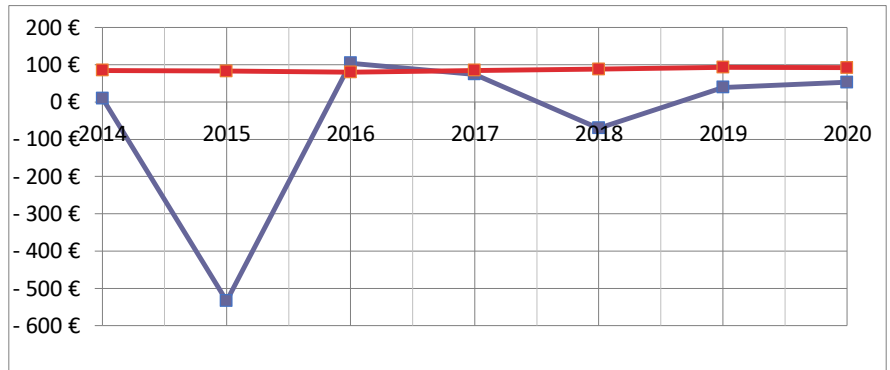


Sources: Site DGCL

Rubrique: Opération d'investissement-Remboursement d'emprunts et dettes assimilées

<b>Autofinancement</b>		<b>SAINT-BERAIN-SUR-DHEUNE</b>							
<i>Budget Principal Seul (en €/habitant)</i>		<b>2014</b>	<b>2015</b>	<b>2016</b>	<b>2017</b>	<b>2018</b>	<b>2019</b>	<b>2020</b>	<b>Evolution</b>
<b>SAINT-BERAIN-SUR-DHEUNE</b>		10 €	-534 €	104 €	74 €	-70 €	39 €	53 €	430 %
<b>Moyenne/strate</b>		85 €	83 €	80 €	85 €	88 €	93 €	92 €	8 %
<b>Ecart/strate</b>		-88 %	-743 %	30 %	-13 %	-180 %	-58 %	-42 %	

CC71

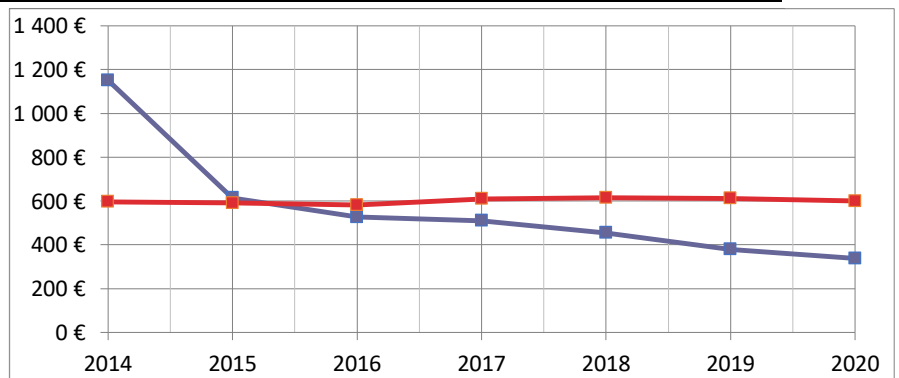


Sources: Site DGCL

Rubrique: Autofinancement-CAF nette du remboursement en capital des emprunts

<b>Encours de l'Endettement</b>		<b>SAINT-BERAIN-SUR-DHEUNE</b>							
<i>Budget Principal Seul (en €/habitant)</i>		<b>2014</b>	<b>2015</b>	<b>2016</b>	<b>2017</b>	<b>2018</b>	<b>2019</b>	<b>2020</b>	<b>Evolution</b>
<b>SAINT-BERAIN-SUR-DHEUNE</b>		1 151 €	614 €	527 €	510 €	455 €	379 €	338 €	-71 %
<b>Moyenne/strate</b>		596 €	591 €	582 €	610 €	615 €	612 €	600 €	1 %
<b>Ecart/strate</b>		93 %	4 %	-9 %	-16 %	-26 %	-38 %	-44 %	

CC71



Sources: Site DGCL

Rubrique: Endettement-Encours de la dette au 31/12/N