

Impôts Locaux		SAINT-DENIS-DE-VAUX							
Budget Principal Seul (en €/habitant)		2014	2015	2016	2017	2018	2019	2020	Evolution
SAINT-DENIS-DE-VAUX		257 €	264 €	264 €	272 €	280 €	298 €	307 €	19 %
Moyenne/strate		245 €	256 €	256 €	249 €	253 €	262 €	269 €	10 %
Ecart/strate		5 %	3 %	3 %	9 %	11 %	14 %	14 %	
Nbre d'habitants >>>		291	291	292	289	281	274	273	

CC71

Sources: Site DGCL  
Rubrique: Opération de fonctionnement-Impôts locaux

Dotation de Fonctionnement		SAINT-DENIS-DE-VAUX							
Budget Principal Seul (en €/habitant)		2014	2015	2016	2017	2018	2019	2020	Evolution
SAINT-DENIS-DE-VAUX		175 €	155 €	140 €	134 €	135 €	135 €	134 €	-23 %
Moyenne/strate		176 €	164 €	153 €	154 €	155 €	156 €	155 €	-12 %
Ecart/strate		-1 %	-5 %	-8 %	-13 %	-13 %	-13 %	-14 %	

CC71

Sources: Site DGCL  
Rubrique: Opération de fonctionnement-Dotation globale de fonctionnement

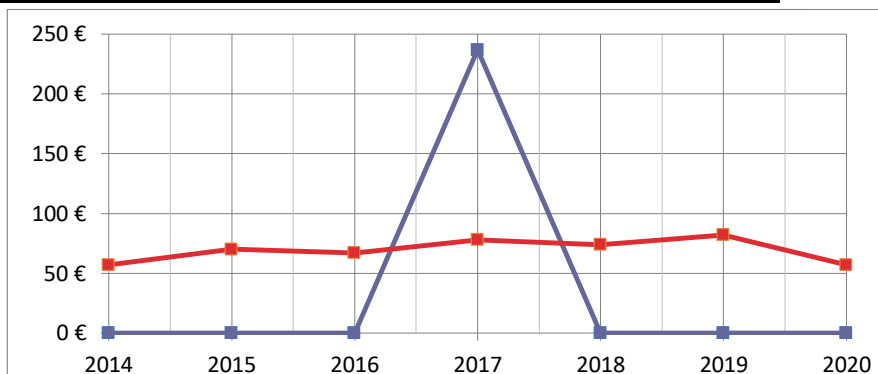
Charges de Fonctionnement		SAINT-DENIS-DE-VAUX							
Budget Principal Seul (en €/habitant)		2014	2015	2016	2017	2018	2019	2020	Evolution
SAINT-DENIS-DE-VAUX		475 €	510 €	491 €	499 €	532 €	545 €	583 €	23 %
Moyenne/strate		574 €	581 €	584 €	597 €	607 €	615 €	606 €	6 %
Ecart/strate		-17 %	-12 %	-16 %	-16 %	-12 %	-11 %	-4 %	

CC71

Sources: Site DGCL  
Rubrique: Opération de fonctionnement-Total des charges de fonctionnement

Emprunts Bancaires+dettes assimilées		SAINT-DENIS-DE-VAUX							
Budget Principal Seul (en €/habitant)		2014	2015	2016	2017	2018	2019	2020	Evolution
SAINT-DENIS-DE-VAUX		0 €	0 €	0 €	237 €	0 €	0 €	0 €	#DIV/0!
Moyenne/strate		57 €	70 €	67 €	78 €	74 €	82 €	57 €	0 %
Ecart/strate		-100 %	-100 %	-100 %	204 %	-100 %	-100 %	-100 %	

CC71

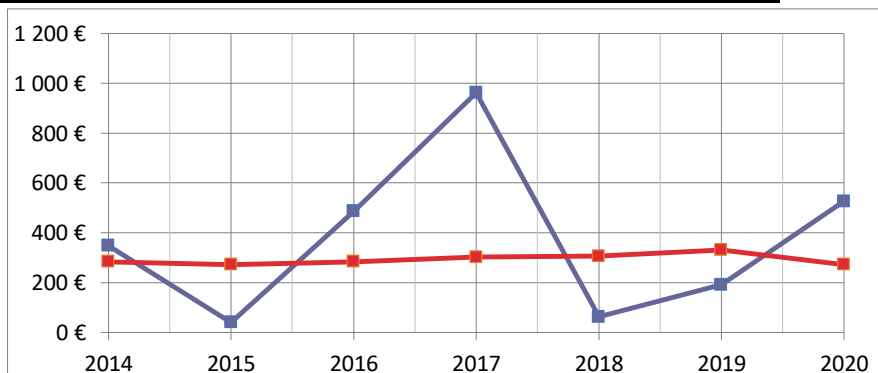


Sources: Site DGCL

Rubrique: Opération d'investissement-Emprunts bancaires et dettes assimilées

Dépenses d'Equipement		SAINT-DENIS-DE-VAUX							
Budget Principal Seul (en €/habitant)		2014	2015	2016	2017	2018	2019	2020	Evolution
SAINT-DENIS-DE-VAUX		348 €	40 €	486 €	962 €	63 €	191 €	526 €	51 %
Moyenne/strate		284 €	272 €	284 €	302 €	306 €	331 €	272 €	-4 %
Ecart/strate		23 %	-85 %	71 %	219 %	-79 %	-42 %	93 %	

CC71

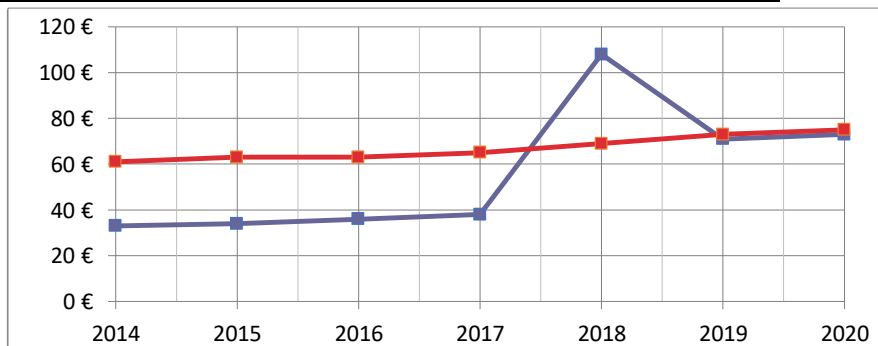


Sources: Site DGCL

Rubrique: Opération d'investissement-Dépenses d'équipement

Remboursement Emprunts+dettes assimilées		SAINT-DENIS-DE-VAUX							
Budget Principal Seul (en €/habitant)		2014	2015	2016	2017	2018	2019	2020	Evolution
SAINT-DENIS-DE-VAUX		33 €	34 €	36 €	38 €	108 €	71 €	73 €	121 %
Moyenne/strate		61 €	63 €	63 €	65 €	69 €	73 €	75 €	23 %
Ecart/strate		-46 %	-46 %	-43 %	-42 %	57 %	-3 %	-3 %	

CC71

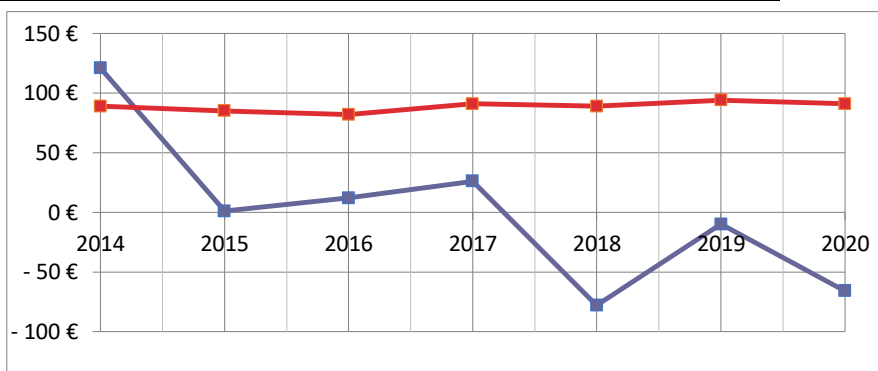


Sources: Site DGCL

Rubrique: Opération d'investissement-Remboursement d'emprunts et dettes assimilées

<b>Autofinancement</b>	<b>SAINT-DENIS-DE-VAUX</b>							
<i>Budget Principal Seul (en €/habitant)</i>	2014	2015	2016	2017	2018	2019	2020	Evolution
<b>SAINT-DENIS-DE-VAUX</b>	121 €	1 €	12 €	26 €	-78 €	-10 €	-66 €	-155 %
<b>Moyenne/strate</b>	89 €	85 €	82 €	91 €	89 €	94 €	91 €	2 %
<b>Ecart/strate</b>	36 %	-99 %	-85 %	-71 %	-188 %	-111 %	-173 %	

CC71

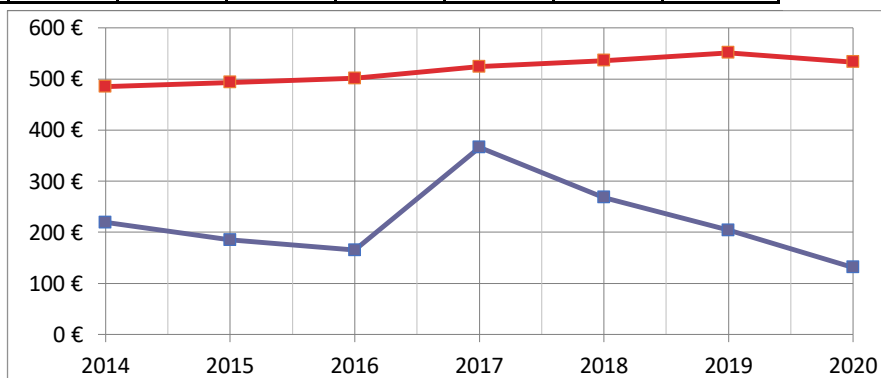


Sources: Site DGCL

Rubrique: Autofinancement-CAF nette du remboursement en capital des emprunts

<b>Encours de l'Endettement</b>	<b>SAINT-DENIS-DE-VAUX</b>							
<i>Budget Principal Seul (en €/habitant)</i>	2014	2015	2016	2017	2018	2019	2020	Evolution
<b>SAINT-DENIS-DE-VAUX</b>	219 €	185 €	165 €	366 €	268 €	204 €	131 €	-40 %
<b>Moyenne/strate</b>	485 €	493 €	501 €	524 €	536 €	551 €	533 €	10 %
<b>Ecart/strate</b>	-55 %	-62 %	-67 %	-30 %	-50 %	-63 %	-75 %	

CC71



Sources: Site DGCL

Rubrique: Endettement-Encours de la dette au 31/12/N