

Impôts Locaux		CHEILLY-LES-MARANGES							
Budget Principal Seul (en €/habitant)		2014	2015	2016	2017	2018	2019	2020	Evolution
CHEILLY-LES-MARANGES		340 €	336 €	328 €	351 €	362 €	361 €	372 €	9 %
Moyenne/strate		288 €	299 €	301 €	299 €	307 €	316 €	322 €	12 %
Ecart/strate		18 %	12 %	9 %	17 %	18 %	14 %	16 %	
Nbre d'habitants >>>		516	528	540	546	542	556	564	

CC71

Sources: Site DGCL
Rubrique: Opération de fonctionnement-Impôts locaux

Dotation de Fonctionnement		CHEILLY-LES-MARANGES							
Budget Principal Seul (en €/habitant)		2014	2015	2016	2017	2018	2019	2020	Evolution
CHEILLY-LES-MARANGES		116 €	107 €	93 €	90 €	70 €	59 €	54 €	-53 %
Moyenne/strate		171 €	158 €	145 €	146 €	147 €	148 €	148 €	-13 %
Ecart/strate		-32 %	-32 %	-36 %	-38 %	-52 %	-60 %	-64 %	

CC71

Sources: Site DGCL
Rubrique: Opération de fonctionnement-Dotation globale de fonctionnement

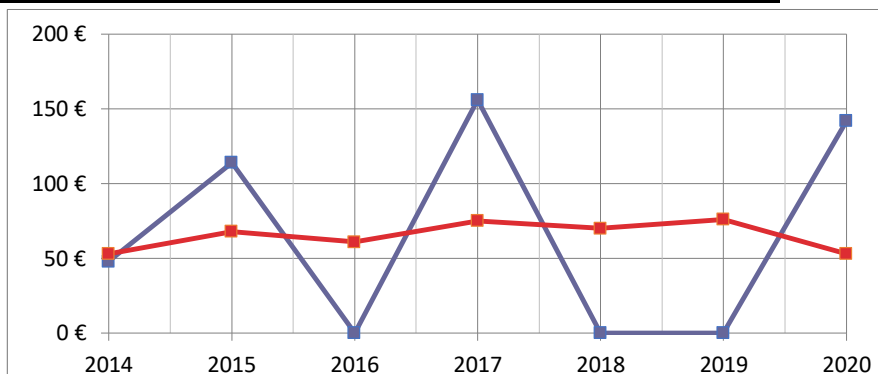
Charges de Fonctionnement		CHEILLY-LES-MARANGES							
Budget Principal Seul (en €/habitant)		2014	2015	2016	2017	2018	2019	2020	Evolution
CHEILLY-LES-MARANGES		577 €	591 €	591 €	631 €	620 €	593 €	533 €	-8 %
Moyenne/strate		619 €	628 €	628 €	642 €	645 €	648 €	634 €	2 %
Ecart/strate		-7 %	-6 %	-6 %	-2 %	-4 %	-8 %	-16 %	

CC71

Sources: Site DGCL
Rubrique: Opération de fonctionnement-Total des charges de fonctionnement

Emprunts Bancaires+dettes assimilées		CHEILLY-LES-MARANGES							
Budget Principal Seul (en €/habitant)		2014	2015	2016	2017	2018	2019	2020	Evolution
CHEILLY-LES-MARANGES		48 €	114 €	0 €	156 €	0 €	0 €	142 €	196 %
Moyenne/strate		53 €	68 €	61 €	75 €	70 €	76 €	53 €	0 %
Ecart/strate		-9 %	68 %	-100 %	108 %	-100 %	-100 %	168 %	

CC71

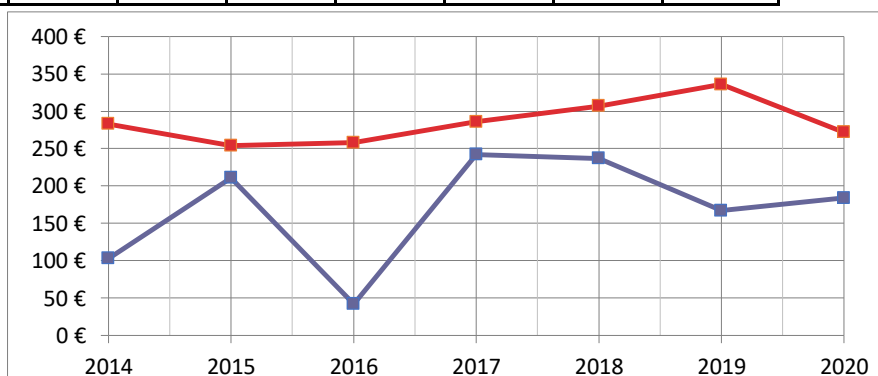


Sources: Site DGCL

Rubrique: Opération d'investissement-Emprunts bancaires et dettes assimilées

Dépenses d'Equipement		CHEILLY-LES-MARANGES							
Budget Principal Seul (en €/habitant)		2014	2015	2016	2017	2018	2019	2020	Evolution
CHEILLY-LES-MARANGES		103 €	211 €	42 €	242 €	237 €	167 €	184 €	79 %
Moyenne/strate		283 €	254 €	258 €	286 €	307 €	336 €	272 €	-4 %
Ecart/strate		-64 %	-17 %	-84 %	-15 %	-23 %	-50 %	-32 %	

CC71

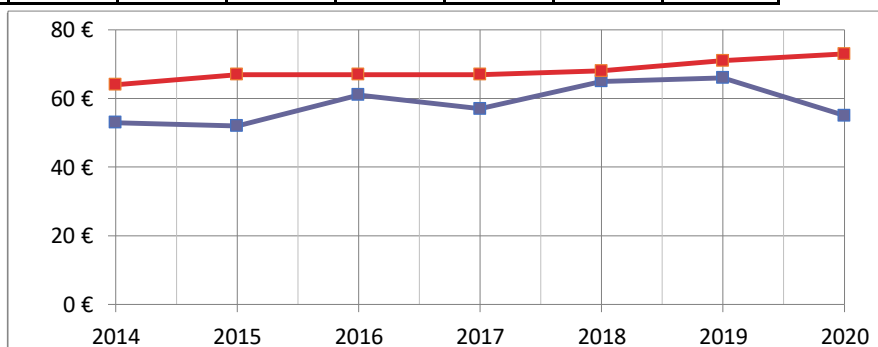


Sources: Site DGCL

Rubrique: Opération d'investissement-Dépenses d'équipement

Remboursement Emprunts+dettes assimilées		CHEILLY-LES-MARANGES							
Budget Principal Seul (en €/habitant)		2014	2015	2016	2017	2018	2019	2020	Evolution
CHEILLY-LES-MARANGES		53 €	52 €	61 €	57 €	65 €	66 €	55 €	4 %
Moyenne/strate		64 €	67 €	67 €	67 €	68 €	71 €	73 €	14 %
Ecart/strate		-17 %	-22 %	-9 %	-15 %	-4 %	-7 %	-25 %	

CC71

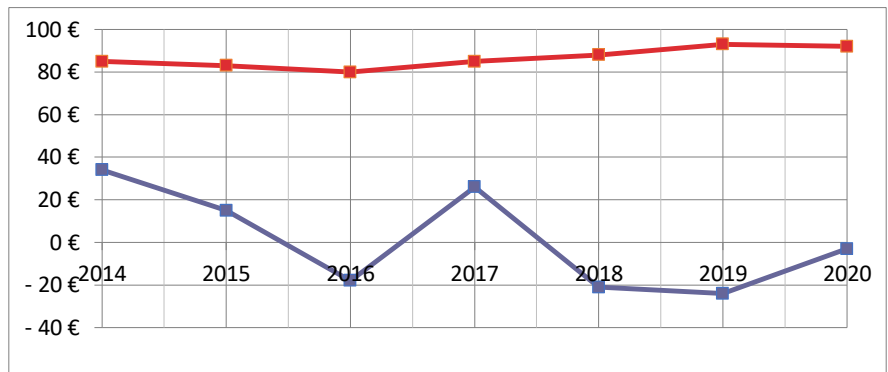


Sources: Site DGCL

Rubrique: Opération d'investissement-Remboursement d'emprunts et dettes assimilées

Autofinancement		CHEILLY-LES-MARANGES							
<i>Budget Principal Seul (en €/habitant)</i>		2014	2015	2016	2017	2018	2019	2020	Evolution
CHEILLY-LES-MARANGES		34 €	15 €	-18 €	26 €	-21 €	-24 €	-3 €	-109 %
Moyenne/strate		85 €	83 €	80 €	85 €	88 €	93 €	92 €	8 %
Ecart/strate		-60 %	-82 %	-123 %	-69 %	-124 %	-126 %	-103 %	

CC71

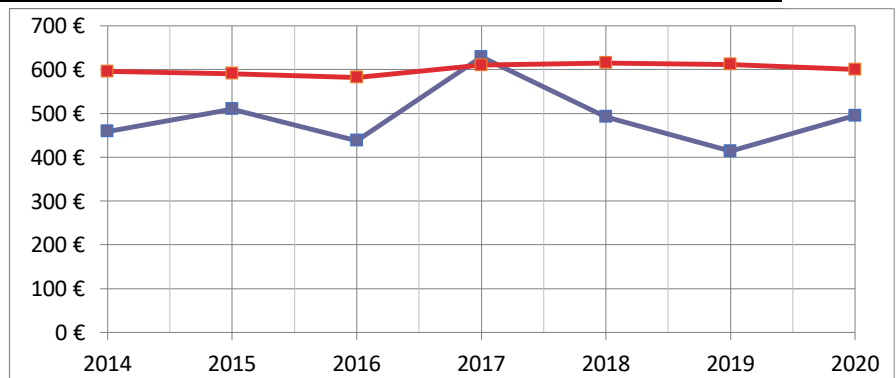


Sources: Site DGCL

Rubrique: Autofinancement-CAF nette du remboursement en capital des emprunts

Encours de l'Endettement		CHEILLY-LES-MARANGES							
<i>Budget Principal Seul (en €/habitant)</i>		2014	2015	2016	2017	2018	2019	2020	Evolution
CHEILLY-LES-MARANGES		459 €	510 €	438 €	629 €	492 €	414 €	495 €	8 %
Moyenne/strate		596 €	591 €	582 €	610 €	615 €	612 €	600 €	1 %
Ecart/strate		-23 %	-14 %	-25 %	3 %	-20 %	-32 %	-18 %	

CC71



Sources: Site DGCL

Rubrique: Endettement-Encours de la dette au 31/12/N