

Impôts Locaux		BOUZERON							
Budget Principal Seul (en €/habitant)		2015	2016	2017	2018	2019	2020	2021	Evolution
BOUZERON		484 €	453 €	506 €	529 €	535 €	555 €	599 €	24 %
Moyenne/strate		258 €	256 €	240 €	245 €	254 €	260 €	277 €	7 %
Ecart/strate		88 %	77 %	111 %	116 %	111 %	113 %	116 %	
Nbre d'habitants >>>		151	150	147	149	149	145	140	

CC71

Sources: Site DGCL
Rubrique: Opération de fonctionnement-Impôts locaux

Dotation de Fonctionnement		BOUZERON							
Budget Principal Seul (en €/habitant)		2015	2016	2017	2018	2019	2020	2021	Evolution
BOUZERON		104 €	84 €	71 €	67 €	59 €	51 €	43 €	-59 %
Moyenne/strate		212 €	199 €	197 €	200 €	202 €	202 €	202 €	-5 %
Ecart/strate		-51 %	-58 %	-64 %	-67 %	-71 %	-75 %	-79 %	

CC71

Sources: Site DGCL
Rubrique: Opération de fonctionnement-Dotation globale de fonctionnement

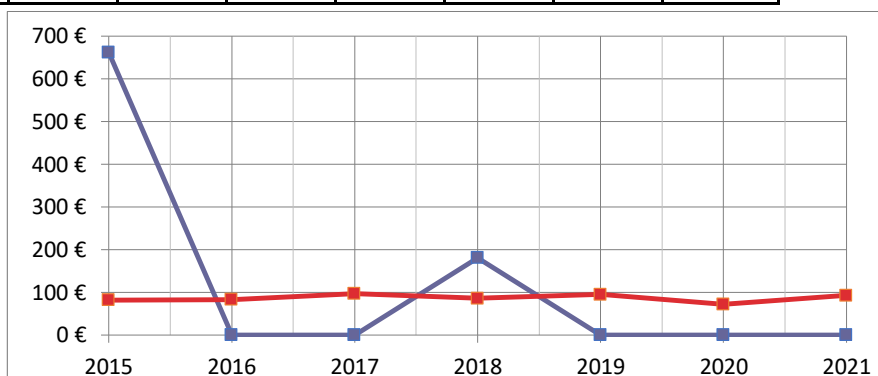
Charges de Fonctionnement		BOUZERON							
Budget Principal Seul (en €/habitant)		2015	2016	2017	2018	2019	2020	2021	Evolution
BOUZERON		1 048 €	780 €	933 €	982 €	713 €	1 760 €	822 €	-22 %
Moyenne/strate		683 €	690 €	693 €	707 €	721 €	729 €	765 €	12 %
Ecart/strate		53 %	13 %	35 %	39 %	-1 %	141 %	7 %	

CC71

Sources: Site DGCL
Rubrique: Opération de fonctionnement-Total des charges de fonctionnement

Emprunts Bancaires+dettes assimilées		BOUZERON							
Budget Principal Seul (en €/habitant)		2015	2016	2017	2018	2019	2020	2021	Evolution
BOUZERON		662 €	0 €	0 €	181 €	0 €	0 €	0 €	-100 %
Moyenne/strate		82 €	83 €	97 €	86 €	95 €	72 €	93 €	13 %
Ecart/strate		707 %	-100 %	-100 %	110 %	-100 %	-100 %	-100 %	

CC71

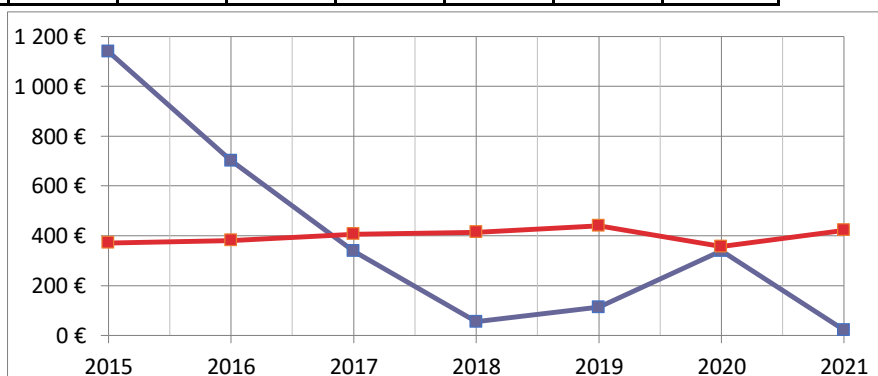


Sources: Site DGCL

Rubrique: Opération d'investissement-Emprunts bancaires et dettes assimilées

Dépenses d'Equipement		BOUZERON							
Budget Principal Seul (en €/habitant)		2015	2016	2017	2018	2019	2020	2021	Evolution
BOUZERON		1 139 €	702 €	338 €	55 €	113 €	339 €	22 €	-98 %
Moyenne/strate		371 €	381 €	407 €	414 €	440 €	357 €	422 €	14 %
Ecart/strate		207 %	84 %	-17 %	-87 %	-74 %	-5 %	-95 %	

CC71

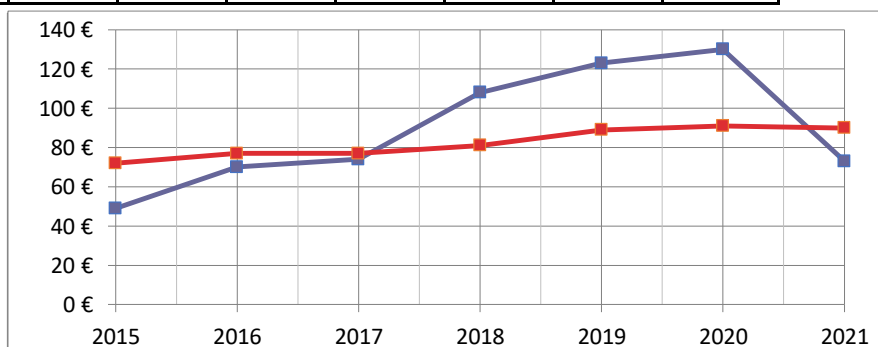


Sources: Site DGCL

Rubrique: Opération d'investissement-Dépenses d'équipement

Remboursement Emprunts+dettes assimilées		BOUZERON							
Budget Principal Seul (en €/habitant)		2015	2016	2017	2018	2019	2020	2021	Evolution
BOUZERON		49 €	70 €	74 €	108 €	123 €	130 €	73 €	49 %
Moyenne/strate		72 €	77 €	77 €	81 €	89 €	91 €	90 €	25 %
Ecart/strate		-32 %	-9 %	-4 %	33 %	38 %	43 %	-19 %	

CC71

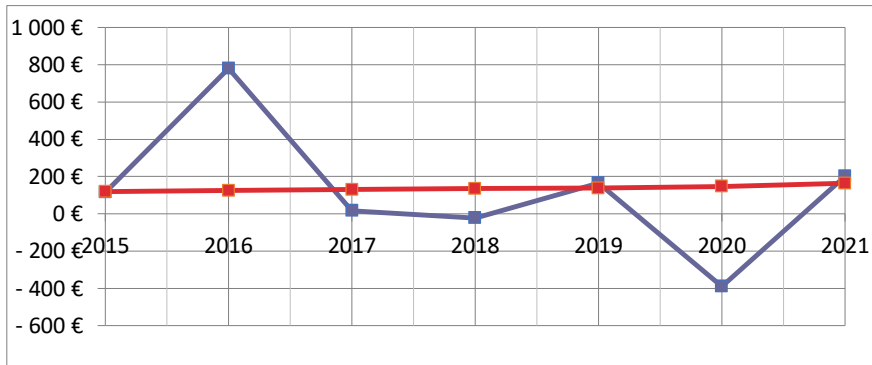


Sources: Site DGCL

Rubrique: Opération d'investissement-Remboursement d'emprunts et dettes assimilées

Autofinancement		BOUZERON							
<i>Budget Principal Seul (en €/habitant)</i>		2015	2016	2017	2018	2019	2020	2021	Evolution
BOUZERON		115 €	780 €	16 €	-23 €	165 €	-390 €	201 €	75 %
Moyenne/strate		119 €	125 €	130 €	135 €	138 €	147 €	164 €	38 %
Ecart/strate		-3 %	524 %	-88 %	-117 %	20 %	-365 %	23 %	

CC71

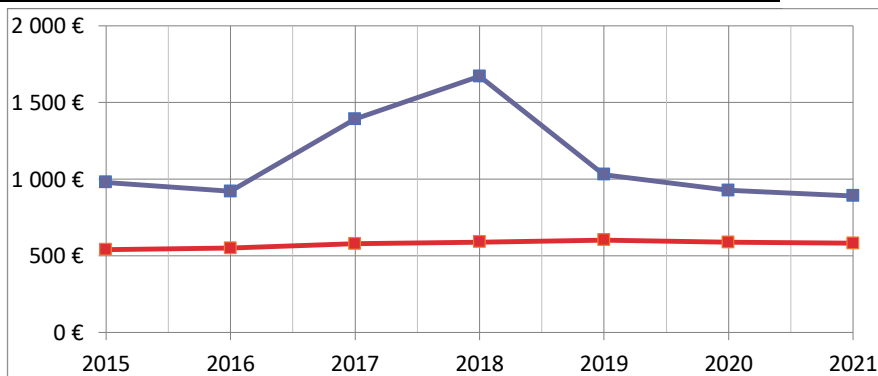


Sources: Site DGCL

Rubrique: Autofinancement-CAF nette du remboursement en capital des emprunts

Encours de l'Endettement		BOUZERON							
<i>Budget Principal Seul (en €/habitant)</i>		2015	2016	2017	2018	2019	2020	2021	Evolution
BOUZERON		979 €	920 €	1 392 €	1 671 €	1 029 €	927 €	890 €	-9 %
Moyenne/strate		540 €	550 €	578 €	589 €	602 €	588 €	582 €	8 %
Ecart/strate		81 %	67 %	141 %	184 %	71 %	58 %	53 %	

CC71



Sources: Site DGCL

Rubrique: Endettement-Encours de la dette au 31/12/N