

Impôts Locaux		MELLECEY							
Budget Principal Seul (en €/habitant)		2014	2015	2016	2017	2018	2019	2020	Evolution
MELLECEY		277 €	282 €	284 €	287 €	302 €	320 €	326 €	18 %
Moyenne/strate		288 €	299 €	301 €	299 €	307 €	316 €	322 €	12 %
Ecart/strate		-4 %	-6 %	-6 %	-4 %	-2 %	1 %	1 %	
Nbre d'habitants >>>		1 293	1 310	1 325	1 340	1 345	1 343	1 344	

CC71

Sources: Site DGCL  
Rubrique: Opération de fonctionnement-Impôts locaux

Dotation de Fonctionnement		MELLECEY							
Budget Principal Seul (en €/habitant)		2014	2015	2016	2017	2018	2019	2020	Evolution
MELLECEY		125 €	109 €	95 €	86 €	84 €	83 €	82 €	-34 %
Moyenne/strate		171 €	158 €	145 €	146 €	147 €	148 €	148 €	-13 %
Ecart/strate		-27 %	-31 %	-34 %	-41 %	-43 %	-44 %	-45 %	

CC71

Sources: Site DGCL  
Rubrique: Opération de fonctionnement-Dotation globale de fonctionnement

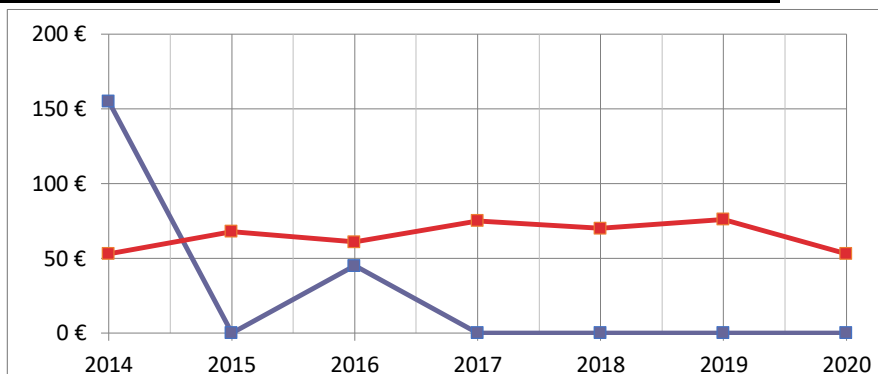
Charges de Fonctionnement		MELLECEY							
Budget Principal Seul (en €/habitant)		2014	2015	2016	2017	2018	2019	2020	Evolution
MELLECEY		498 €	475 €	536 €	520 €	543 €	456 €	517 €	4 %
Moyenne/strate		619 €	628 €	628 €	642 €	645 €	648 €	634 €	2 %
Ecart/strate		-20 %	-24 %	-15 %	-19 %	-16 %	-30 %	-18 %	

CC71

Sources: Site DGCL  
Rubrique: Opération de fonctionnement-Total des charges de fonctionnement

Emprunts Bancaires+dettes assimilées		MELLECEY							
Budget Principal Seul (en €/habitant)		2014	2015	2016	2017	2018	2019	2020	Evolution
MELLECEY		155 €	0 €	45 €	0 €	0 €	0 €	0 €	-100 %
Moyenne/strate		53 €	68 €	61 €	75 €	70 €	76 €	53 €	0 %
Ecart/strate		192 %	-100 %	-26 %	-100 %	-100 %	-100 %	-100 %	

CC71

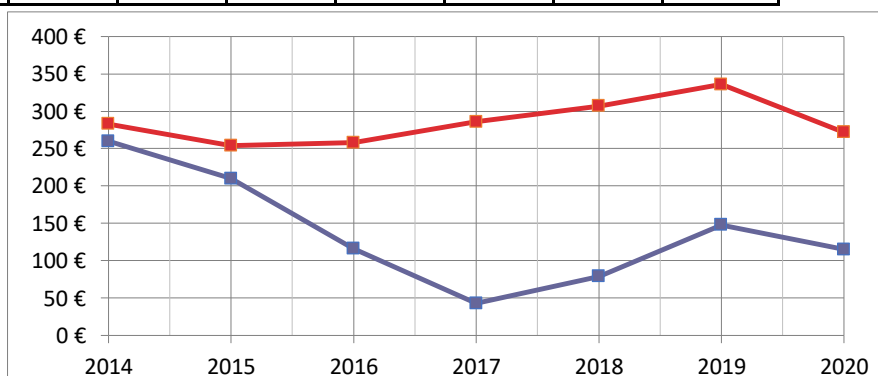


Sources: Site DGCL

Rubrique: Opération d'investissement-Emprunts bancaires et dettes assimilées

Dépenses d'Equipement		MELLECEY							
Budget Principal Seul (en €/habitant)		2014	2015	2016	2017	2018	2019	2020	Evolution
MELLECEY		260 €	210 €	116 €	43 €	79 €	148 €	115 €	-56 %
Moyenne/strate		283 €	254 €	258 €	286 €	307 €	336 €	272 €	-4 %
Ecart/strate		-8 %	-17 %	-55 %	-85 %	-74 %	-56 %	-58 %	

CC71

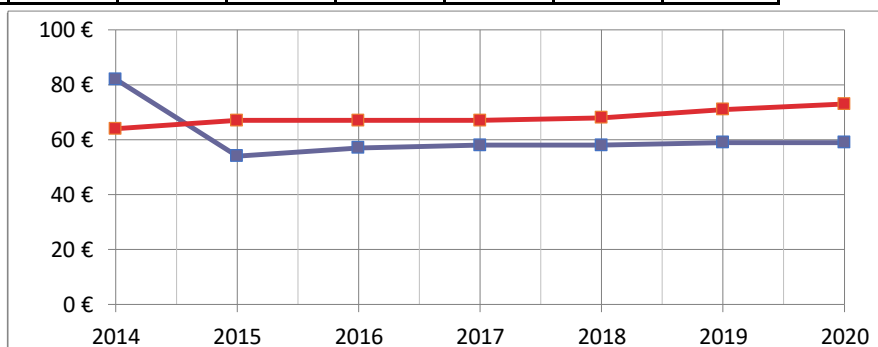


Sources: Site DGCL

Rubrique: Opération d'investissement-Dépenses d'équipement

Remboursement Emprunts+dettes assimilées		MELLECEY							
Budget Principal Seul (en €/habitant)		2014	2015	2016	2017	2018	2019	2020	Evolution
MELLECEY		82 €	54 €	57 €	58 €	58 €	59 €	59 €	-28 %
Moyenne/strate		64 €	67 €	67 €	67 €	68 €	71 €	73 €	14 %
Ecart/strate		28 %	-19 %	-15 %	-13 %	-15 %	-17 %	-19 %	

CC71

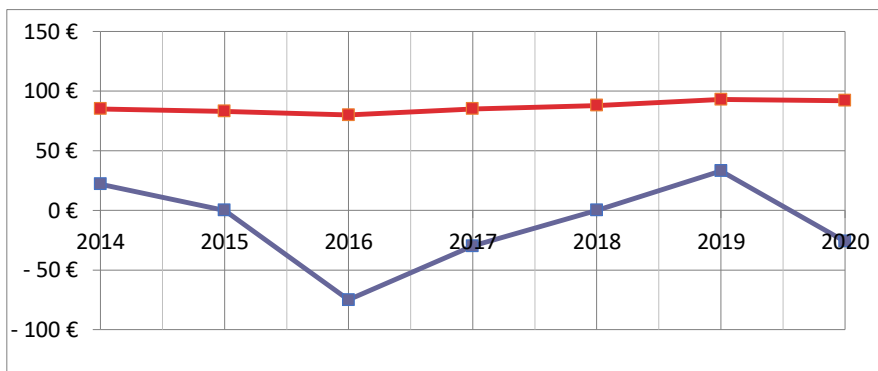


Sources: Site DGCL

Rubrique: Opération d'investissement-Remboursement d'emprunts et dettes assimilées

<b>Autofinancement</b>		<b>MELLECEY</b>							
<i>Budget Principal Seul (en €/habitant)</i>		<b>2014</b>	<b>2015</b>	<b>2016</b>	<b>2017</b>	<b>2018</b>	<b>2019</b>	<b>2020</b>	<b>Evolution</b>
<b>MELLECEY</b>		22 €	0 €	-75 €	-30 €	0 €	33 €	-26 €	-218 %
<b>Moyenne/strate</b>		85 €	83 €	80 €	85 €	88 €	93 €	92 €	8 %
<b>Ecart/strate</b>		-74 %	-100 %	-194 %	-135 %	-100 %	-65 %	-128 %	

CC71

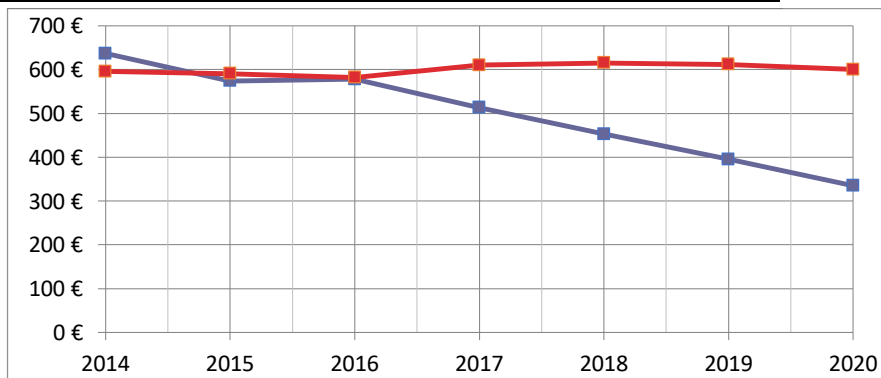


Sources: Site DGCL

Rubrique: Autofinancement-CAF nette du remboursement en capital des emprunts

<b>Encours de l'Endettement</b>		<b>MELLECEY</b>							
<i>Budget Principal Seul (en €/habitant)</i>		<b>2014</b>	<b>2015</b>	<b>2016</b>	<b>2017</b>	<b>2018</b>	<b>2019</b>	<b>2020</b>	<b>Evolution</b>
<b>MELLECEY</b>		637 €	574 €	578 €	513 €	453 €	395 €	335 €	-47 %
<b>Moyenne/strate</b>		596 €	591 €	582 €	610 €	615 €	612 €	600 €	1 %
<b>Ecart/strate</b>		7 %	-3 %	-1 %	-16 %	-26 %	-35 %	-44 %	

CC71



Sources: Site DGCL

Rubrique: Endettement-Encours de la dette au 31/12/N