

Impôts Locaux		GERGY							
Budget Principal Seul (en €/habitant)		2014	2015	2016	2017	2018	2019	2020	Evolution
	GERGY	283 €	295 €	298 €	314 €	322 €	335 €	340 €	20 %
	Moyenne/strate	357 €	369 €	371 €	375 €	385 €	395 €	403 €	13 %
	Ecart/strate	-21 %	-20 %	-20 %	-16 %	-16 %	-15 %	-16 %	
	Nbre d'habitants >>>	2 637	2 633	2 621	2 611	2 610	2 595	2 615	

CC71

Sources: Site DGCL
Rubrique: Opération de fonctionnement-Impôts locaux

Dotation de Fonctionnement		GERGY							
Budget Principal Seul (en €/habitant)		2014	2015	2016	2017	2018	2019	2020	Evolution
	GERGY	196 €	188 €	176 €	172 €	178 €	181 €	184 €	-6 %
	Moyenne/strate	177 €	162 €	148 €	144 €	145 €	146 €	148 €	-16 %
	Ecart/strate	11 %	16 %	19 %	19 %	23 %	24 %	24 %	

CC71

Sources: Site DGCL
Rubrique: Opération de fonctionnement-Dotation globale de fonctionnement

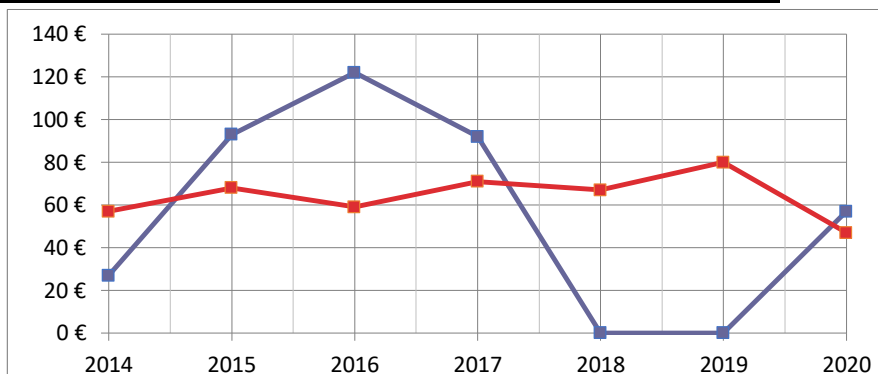
Charges de Fonctionnement		GERGY							
Budget Principal Seul (en €/habitant)		2014	2015	2016	2017	2018	2019	2020	Evolution
	GERGY	565 €	547 €	509 €	514 €	529 €	509 €	486 €	-14 %
	Moyenne/strate	738 €	743 €	738 €	756 €	756 €	760 €	738 €	0 %
	Ecart/strate	-23 %	-26 %	-31 %	-32 %	-30 %	-33 %	-34 %	

CC71

Sources: Site DGCL
Rubrique: Opération de fonctionnement-Total des charges de fonctionnement

Emprunts Bancaires+dettes assimilées		GERGY							
Budget Principal Seul (en €/habitant)		2014	2015	2016	2017	2018	2019	2020	Evolution
GERGY		27 €	93 €	122 €	92 €	0 €	0 €	57 €	111 %
Moyenne/strate		57 €	68 €	59 €	71 €	67 €	80 €	47 €	-18 %
Ecart/strate		-53 %	37 %	107 %	30 %	-100 %	-100 %	21 %	

CC71

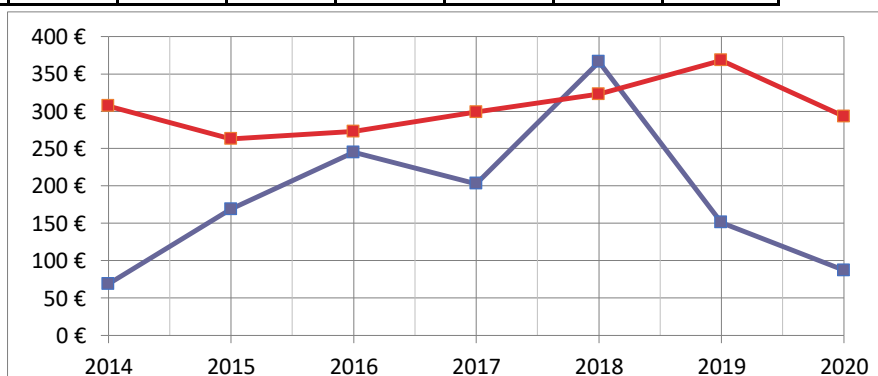


Sources: Site DGCL

Rubrique: Opération d'investissement-Emprunts bancaires et dettes assimilées

Dépenses d'Equipement		GERGY							
Budget Principal Seul (en €/habitant)		2014	2015	2016	2017	2018	2019	2020	Evolution
GERGY		69 €	169 €	245 €	203 €	366 €	151 €	87 €	26 %
Moyenne/strate		307 €	263 €	273 €	299 €	323 €	368 €	293 €	-5 %
Ecart/strate		-78 %	-36 %	-10 %	-32 %	13 %	-59 %	-70 %	

CC71

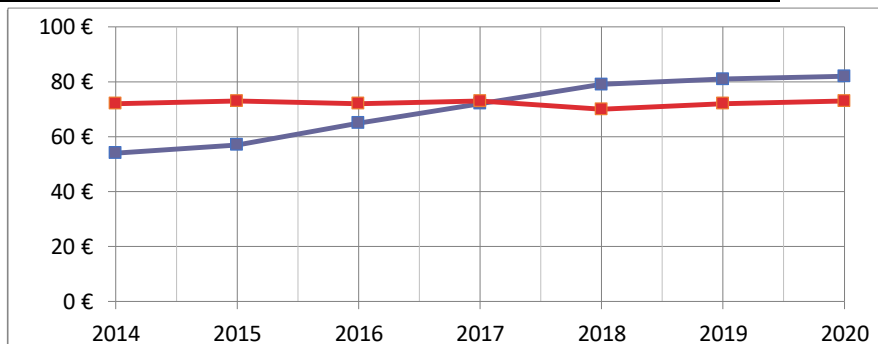


Sources: Site DGCL

Rubrique: Opération d'investissement-Dépenses d'équipement

Remboursement Emprunts+dettes assimilées		GERGY							
Budget Principal Seul (en €/habitant)		2014	2015	2016	2017	2018	2019	2020	Evolution
GERGY		54 €	57 €	65 €	72 €	79 €	81 €	82 €	52 %
Moyenne/strate		72 €	73 €	72 €	73 €	70 €	72 €	73 €	1 %
Ecart/strate		-25 %	-22 %	-10 %	-1 %	13 %	13 %	12 %	

CC71

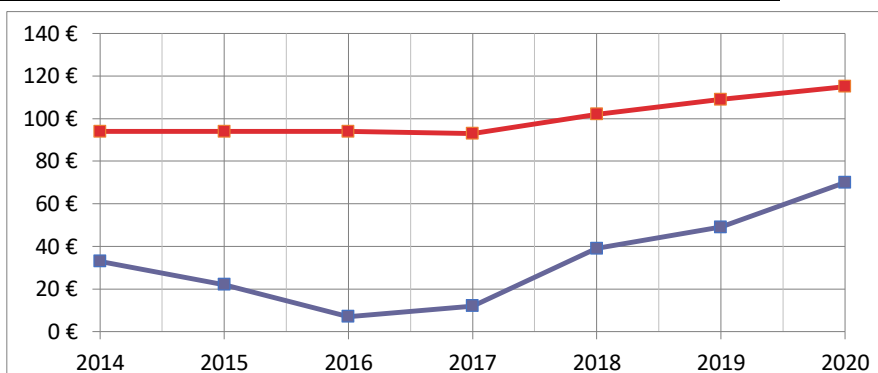


Sources: Site DGCL

Rubrique: Opération d'investissement-Remboursement d'emprunts et dettes assimilées

Autofinancement		GERGY							
Budget Principal Seul (en €/habitant)		2014	2015	2016	2017	2018	2019	2020	Evolution
	GERGY	33 €	22 €	7 €	12 €	39 €	49 €	70 €	112 %
	Moyenne/strate	94 €	94 €	94 €	93 €	102 €	109 €	115 €	22 %
	Ecart/strate	-65 %	-77 %	-93 %	-87 %	-62 %	-55 %	-39 %	

CC71

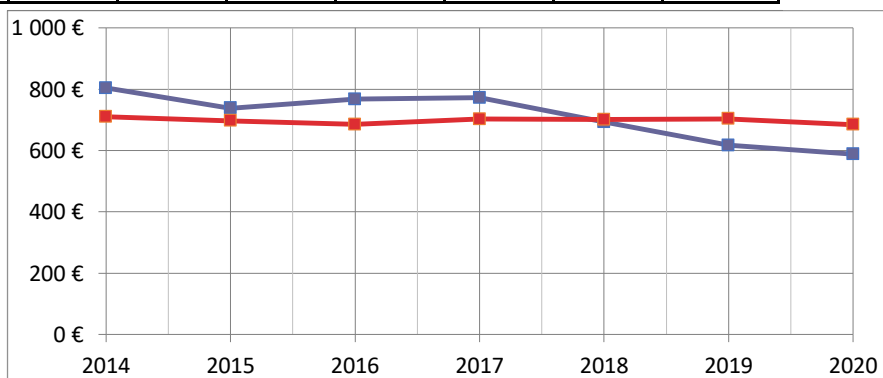


Sources: Site DGCL

Rubrique: Autofinancement-CAF nette du remboursement en capital des emprunts

Encours de l'Endettement		GERGY							
Budget Principal Seul (en €/habitant)		2014	2015	2016	2017	2018	2019	2020	Evolution
	GERGY	804 €	738 €	767 €	772 €	693 €	617 €	588 €	-27 %
	Moyenne/strate	710 €	697 €	685 €	702 €	701 €	703 €	684 €	-4 %
	Ecart/strate	13 %	6 %	12 %	10 %	-1 %	-12 %	-14 %	

CC71



Sources: Site DGCL

Rubrique: Endettement-Encours de la dette au 31/12/N