

Impôts Locaux		OSLON							
<i>Budget Principal Seul (en €/habitant)</i>		2015	2016	2017	2018	2019	2020	2021	Evolution
OSLON		354 €	353 €	360 €	373 €	384 €	397 €	426 €	20 %
Moyenne/strate		299 €	301 €	299 €	307 €	316 €	322 €	320 €	7 %
Ecart/strate		18 %	17 %	20 %	21 %	22 %	23 %	33 %	
Nbre d'habitants >>>		1 306	1 292	1 302	1 286	1 279	1 271	1 263	

CC71

Sources: Site DGCL
Rubrique: Opération de fonctionnement-Impôts locaux

Dotation de Fonctionnement		OSLON							
<i>Budget Principal Seul (en €/habitant)</i>		2015	2016	2017	2018	2019	2020	2021	Evolution
OSLON		163 €	149 €	141 €	141 €	141 €	141 €	140 €	-14 %
Moyenne/strate		158 €	145 €	146 €	147 €	148 €	148 €	149 €	-6 %
Ecart/strate		3 %	3 %	-3 %	-4 %	-5 %	-5 %	-6 %	

CC71

Sources: Site DGCL
Rubrique: Opération de fonctionnement-Dotation globale de fonctionnement

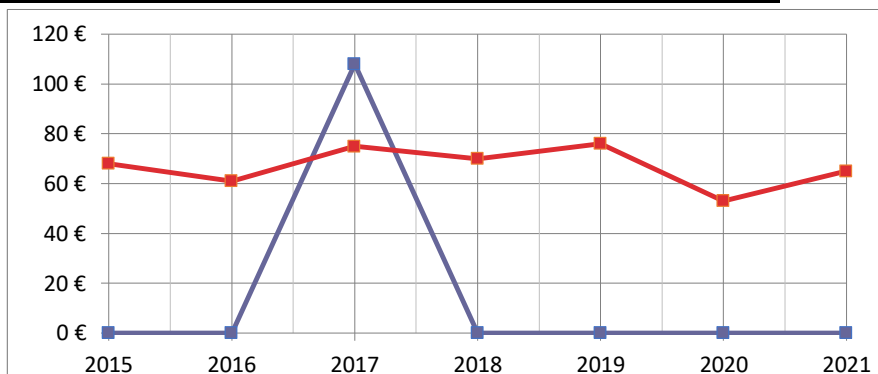
Charges de Fonctionnement		OSLON							
<i>Budget Principal Seul (en €/habitant)</i>		2015	2016	2017	2018	2019	2020	2021	Evolution
OSLON		573 €	577 €	595 €	569 €	569 €	586 €	659 €	15 %
Moyenne/strate		628 €	628 €	642 €	645 €	648 €	634 €	665 €	6 %
Ecart/strate		-9 %	-8 %	-7 %	-12 %	-12 %	-8 %	-1 %	

CC71

Sources: Site DGCL
Rubrique: Opération de fonctionnement-Total des charges de fonctionnement

Emprunts Bancaires+dettes assimilées		OSLON							
Budget Principal Seul (en €/habitant)		2015	2016	2017	2018	2019	2020	2021	Evolution
OSLON		0 €	0 €	108 €	0 €	0 €	0 €	0 €	#DIV/0!
Moyenne/strate		68 €	61 €	75 €	70 €	76 €	53 €	65 €	-4 %
Ecart/strate		-100 %	-100 %	44 %	-100 %	-100 %	-100 %	-100 %	

CC71

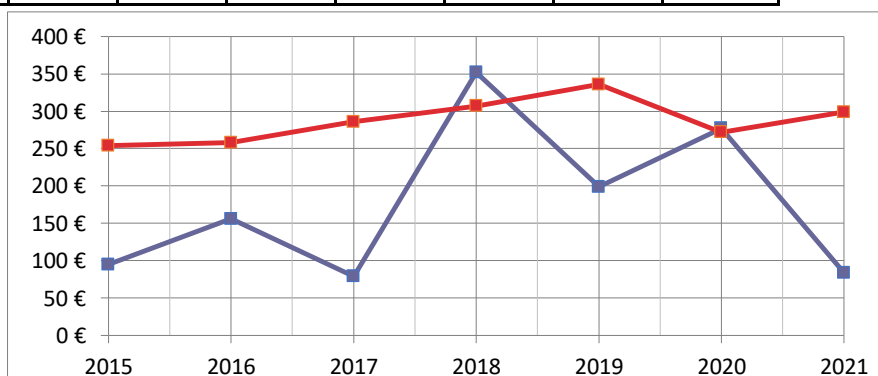


Sources: Site DGCL

Rubrique: Opération d'investissement-Emprunts bancaires et dettes assimilées

Dépenses d'Equipement		OSLON							
Budget Principal Seul (en €/habitant)		2015	2016	2017	2018	2019	2020	2021	Evolution
OSLON		95 €	156 €	79 €	352 €	199 €	277 €	84 €	-12 %
Moyenne/strate		254 €	258 €	286 €	307 €	336 €	272 €	299 €	18 %
Ecart/strate		-63 %	-40 %	-72 %	15 %	-41 %	2 %	-72 %	

CC71

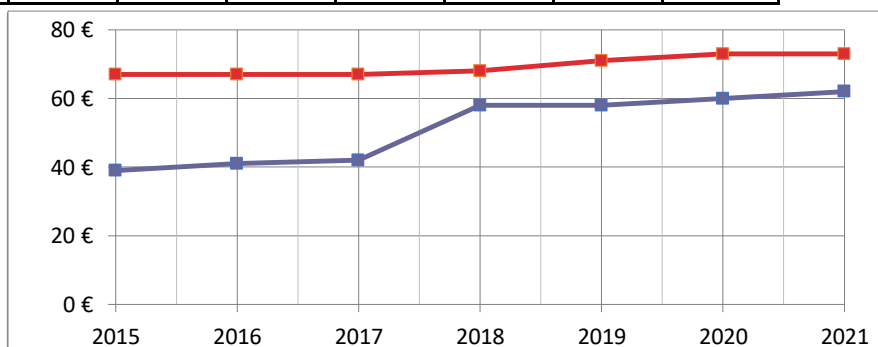


Sources: Site DGCL

Rubrique: Opération d'investissement-Dépenses d'équipement

Remboursement Emprunts+dettes assimilées		OSLON							
Budget Principal Seul (en €/habitant)		2015	2016	2017	2018	2019	2020	2021	Evolution
OSLON		39 €	41 €	42 €	58 €	58 €	60 €	62 €	59 %
Moyenne/strate		67 €	67 €	67 €	68 €	71 €	73 €	73 €	9 %
Ecart/strate		-42 %	-39 %	-37 %	-15 %	-18 %	-18 %	-15 %	

CC71

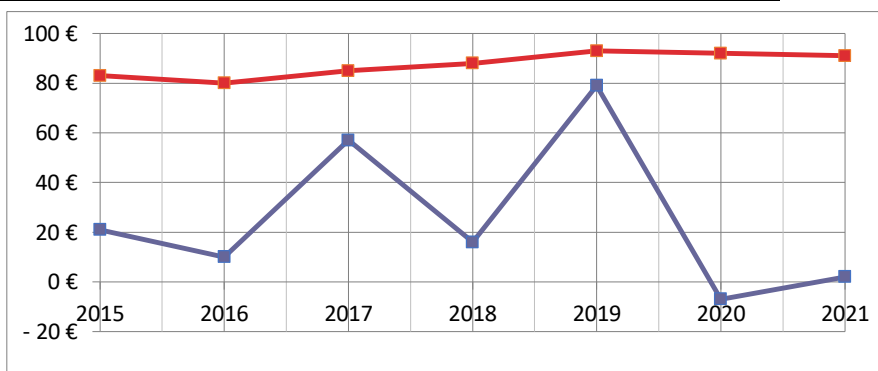


Sources: Site DGCL

Rubrique: Opération d'investissement-Remboursement d'emprunts et dettes assimilées

Autofinancement	OSLON							
<i>Budget Principal Seul (en €/habitant)</i>	2015	2016	2017	2018	2019	2020	2021	Evolution
OSLON	21 €	10 €	57 €	16 €	79 €	-7 €	2 €	-90 %
Moyenne/strate	83 €	80 €	85 €	88 €	93 €	92 €	91 €	10 %
Ecart/strate	-75 %	-88 %	-33 %	-82 %	-15 %	-108 %	-98 %	

CC71

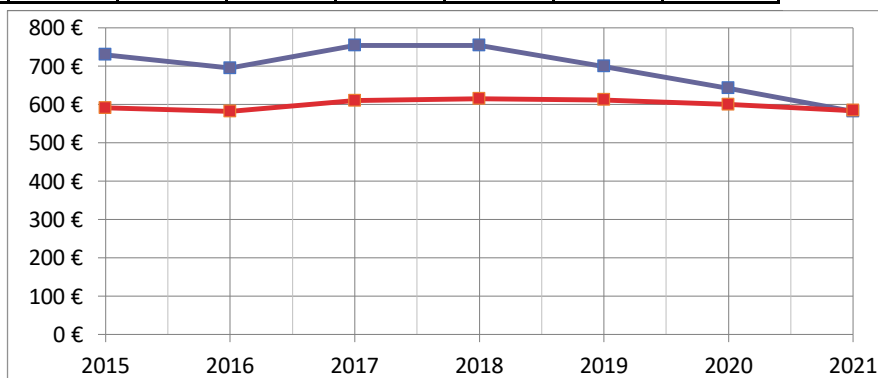


Sources: Site DGCL

Rubrique: Autofinancement-CAF nette du remboursement en capital des emprunts

Encours de l'Endettement	OSLON							
<i>Budget Principal Seul (en €/habitant)</i>	2015	2016	2017	2018	2019	2020	2021	Evolution
OSLON	730 €	695 €	754 €	754 €	699 €	642 €	582 €	-20 %
Moyenne/strate	591 €	582 €	610 €	615 €	612 €	600 €	584 €	-1 %
Ecart/strate	24 %	19 %	24 %	23 %	14 %	7 %	0 %	

CC71



Sources: Site DGCL

Rubrique: Endettement-Encours de la dette au 31/12/N