

Impôts Locaux	MERCUREY							
<i>Budget Principal Seul (en €/habitant)</i>	2015	2016	2017	2018	2019	2020	2021	Evolution
MERCUREY	486 €	485 €	503 €	631 €	647 €	646 €	567 €	17 %
Moyenne/strate	299 €	301 €	299 €	307 €	316 €	322 €	320 €	7 %
Ecart/strate	63 %	61 %	68 %	106 %	105 %	101 %	77 %	
Nbre d'habitants >>>	1 417	1 414	1 387	1 367	1 346	1 362	1 383	

CC71

Sources: Site DGCL  
Rubrique: Opération de fonctionnement-Impôts locaux

Dotation de Fonctionnement	MERCUREY							
<i>Budget Principal Seul (en €/habitant)</i>	2015	2016	2017	2018	2019	2020	2021	Evolution
MERCUREY	132 €	113 €	99 €	93 €	88 €	83 €	78 €	-41 %
Moyenne/strate	158 €	145 €	146 €	147 €	148 €	148 €	149 €	-6 %
Ecart/strate	-16 %	-22 %	-32 %	-37 %	-41 %	-44 %	-48 %	

CC71

Sources: Site DGCL  
Rubrique: Opération de fonctionnement-Dotation globale de fonctionnement

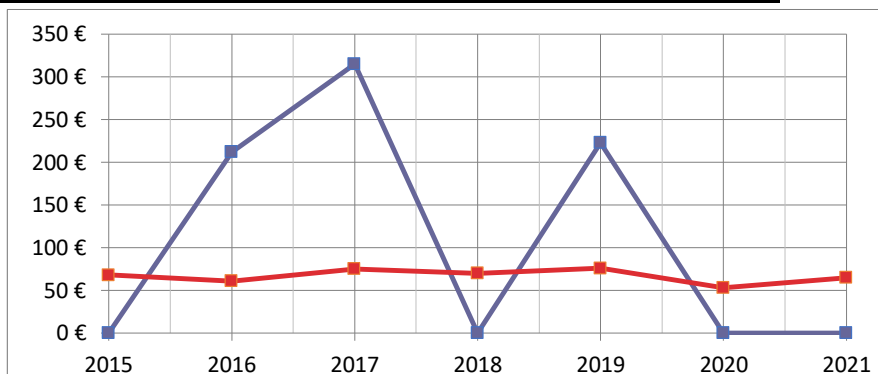
Charges de Fonctionnement	MERCUREY							
<i>Budget Principal Seul (en €/habitant)</i>	2015	2016	2017	2018	2019	2020	2021	Evolution
MERCUREY	975 €	759 €	783 €	831 €	760 €	826 €	757 €	-22 %
Moyenne/strate	628 €	628 €	642 €	645 €	648 €	634 €	665 €	6 %
Ecart/strate	55 %	21 %	22 %	29 %	17 %	30 %	14 %	

CC71

Sources: Site DGCL  
Rubrique: Opération de fonctionnement-Total des charges de fonctionnement

Emprunts Bancaires+dettes assimilées		MERCUREY							
Budget Principal Seul (en €/habitant)		2015	2016	2017	2018	2019	2020	2021	Evolution
MERCUREY		0 €	212 €	315 €	0 €	223 €	0 €	0 €	#DIV/0!
Moyenne/strate		68 €	61 €	75 €	70 €	76 €	53 €	65 €	-4 %
Ecart/strate		-100 %	248 %	320 %	-100 %	193 %	-100 %	-100 %	

CC71

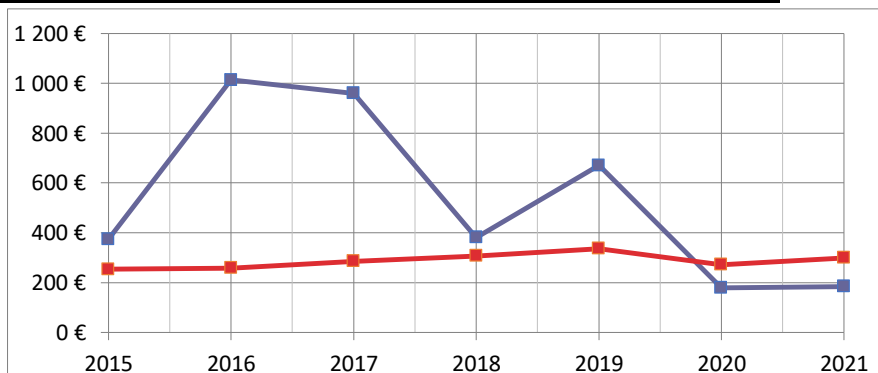


Sources: Site DGCL

Rubrique: Opération d'investissement-Emprunts bancaires et dettes assimilées

Dépenses d'Equipement		MERCUREY							
Budget Principal Seul (en €/habitant)		2015	2016	2017	2018	2019	2020	2021	Evolution
MERCUREY		374 €	1 014 €	960 €	381 €	671 €	179 €	184 €	-51 %
Moyenne/strate		254 €	258 €	286 €	307 €	336 €	272 €	299 €	18 %
Ecart/strate		47 %	293 %	236 %	24 %	100 %	-34 %	-38 %	

CC71

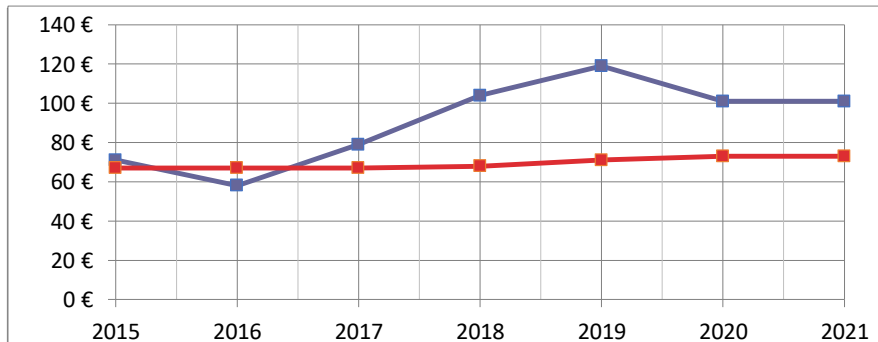


Sources: Site DGCL

Rubrique: Opération d'investissement-Dépenses d'équipement

Remboursement Emprunts+dettes assimilées		MERCUREY							
Budget Principal Seul (en €/habitant)		2015	2016	2017	2018	2019	2020	2021	Evolution
MERCUREY		71 €	58 €	79 €	104 €	119 €	101 €	101 €	42 %
Moyenne/strate		67 €	67 €	67 €	68 €	71 €	73 €	73 €	9 %
Ecart/strate		6 %	-13 %	18 %	53 %	68 %	38 %	38 %	

CC71

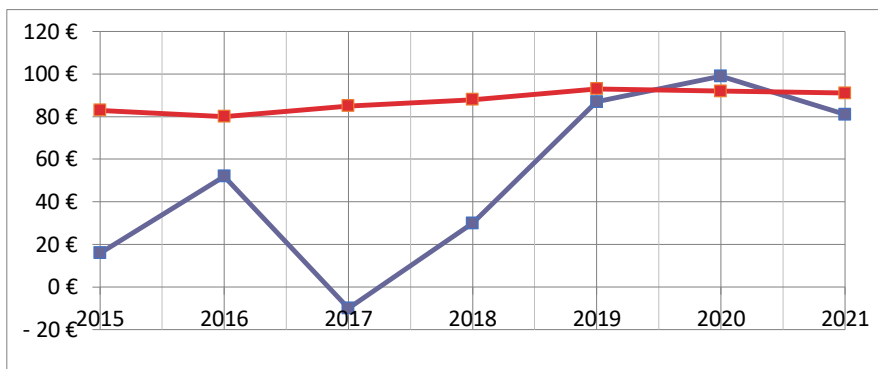


Sources: Site DGCL

Rubrique: Opération d'investissement-Remboursement d'emprunts et dettes assimilées

<b>Autofinancement</b>	<b>MERCUREY</b>							
<i>Budget Principal Seul (en €/habitant)</i>	2015	2016	2017	2018	2019	2020	2021	Evolution
<b>MERCUREY</b>	16 €	52 €	-10 €	30 €	87 €	99 €	81 €	406 %
<b>Moyenne/strate</b>	83 €	80 €	85 €	88 €	93 €	92 €	91 €	10 %
<b>Ecart/strate</b>	-81 %	-35 %	-112 %	-66 %	-6 %	8 %	-11 %	

CC71

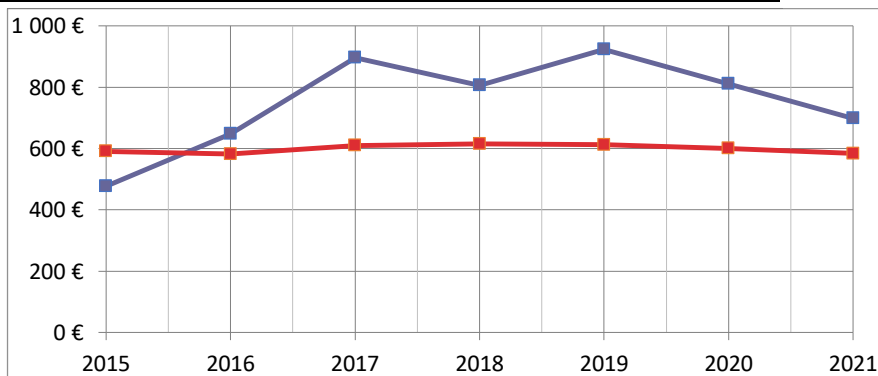


Sources: Site DGCL

Rubrique: Autofinancement-CAF nette du remboursement en capital des emprunts

<b>Encours de l'Endettement</b>	<b>MERCUREY</b>							
<i>Budget Principal Seul (en €/habitant)</i>	2015	2016	2017	2018	2019	2020	2021	Evolution
<b>MERCUREY</b>	477 €	648 €	896 €	806 €	923 €	811 €	698 €	46 %
<b>Moyenne/strate</b>	591 €	582 €	610 €	615 €	612 €	600 €	584 €	-1 %
<b>Ecart/strate</b>	-19 %	11 %	47 %	31 %	51 %	35 %	20 %	

CC71



Sources: Site DGCL

Rubrique: Endettement-Encours de la dette au 31/12/N