

Impôts Locaux		LUX							
<i>Budget Principal Seul (en €/habitant)</i>		2014	2015	2016	2017	2018	2019	2020	Evolution
LUX		381 €	394 €	401 €	398 €	399 €	391 €	400 €	5 %
Moyenne/strate		288 €	299 €	301 €	299 €	307 €	395 €	403 €	40 %
Ecart/strate		32 %	32 %	33 %	33 %	30 %	-1 %	-1 %	
Nbre d'habitants >>>		1 963	1 935	1 908	1 933	1 980	2 029	2 044	

Year	LUX (€/habitant)	Moyenne/strate (€/habitant)
2014	381	288
2015	394	299
2016	401	301
2017	398	299
2018	399	307
2019	391	395
2020	400	403

Sources: Site DGCL  
Rubrique: Opération de fonctionnement-Impôts locaux

Dotation de Fonctionnement		LUX							
<i>Budget Principal Seul (en €/habitant)</i>		2014	2015	2016	2017	2018	2019	2020	Evolution
LUX		127 €	114 €	99 €	88 €	86 €	83 €	81 €	-36 %
Moyenne/strate		171 €	158 €	145 €	146 €	147 €	146 €	148 €	-13 %
Ecart/strate		-26 %	-28 %	-32 %	-40 %	-41 %	-43 %	-45 %	

Year	LUX (€/habitant)	Moyenne/strate (€/habitant)
2014	127	171
2015	114	158
2016	99	145
2017	88	146
2018	86	147
2019	83	146
2020	81	148

Sources: Site DGCL  
Rubrique: Opération de fonctionnement-Dotation globale de fonctionnement

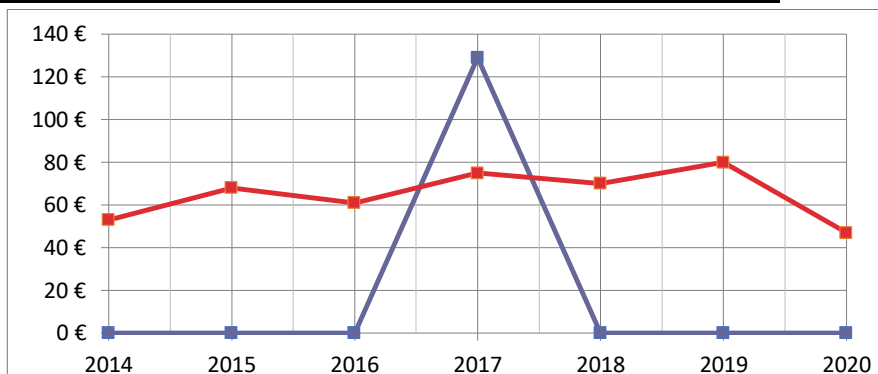
Charges de Fonctionnement		LUX							
<i>Budget Principal Seul (en €/habitant)</i>		2014	2015	2016	2017	2018	2019	2020	Evolution
LUX		511 €	551 €	581 €	584 €	534 €	533 €	535 €	5 %
Moyenne/strate		619 €	628 €	628 €	642 €	645 €	760 €	738 €	19 %
Ecart/strate		-17 %	-12 %	-7 %	-9 %	-17 %	-30 %	-28 %	

Year	LUX (€/habitant)	Moyenne/strate (€/habitant)
2014	511	619
2015	551	628
2016	581	628
2017	584	642
2018	534	645
2019	533	760
2020	535	738

Sources: Site DGCL  
Rubrique: Opération de fonctionnement-Total des charges de fonctionnement

Emprunts Bancaires+dettes assimilées		LUX							
Budget Principal Seul (en €/habitant)		2014	2015	2016	2017	2018	2019	2020	Evolution
LUX		0 €	0 €	0 €	129 €	0 €	0 €	0 €	#DIV/0!
Moyenne/strate		53 €	68 €	61 €	75 €	70 €	80 €	47 €	-11 %
Ecart/strate		-100 %	-100 %	-100 %	72 %	-100 %	-100 %	-100 %	

CC71

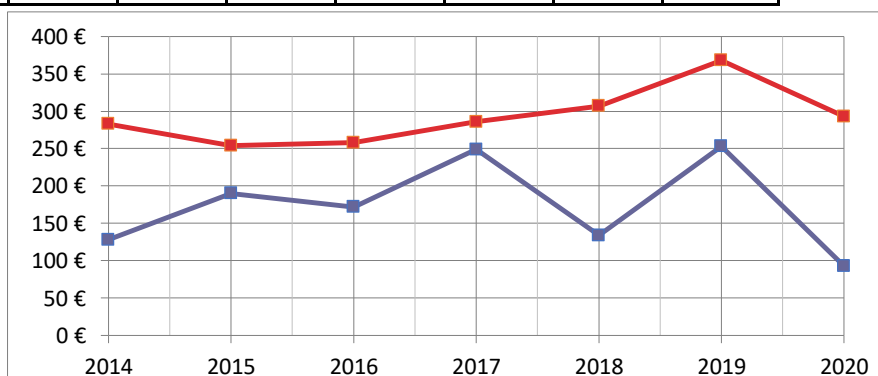


Sources: Site DGCL

Rubrique: Opération d'investissement-Emprunts bancaires et dettes assimilées

Dépenses d'Equipement		LUX							
Budget Principal Seul (en €/habitant)		2014	2015	2016	2017	2018	2019	2020	Evolution
LUX		128 €	190 €	172 €	249 €	134 €	253 €	93 €	-27 %
Moyenne/strate		283 €	254 €	258 €	286 €	307 €	368 €	293 €	4 %
Ecart/strate		-55 %	-25 %	-33 %	-13 %	-56 %	-31 %	-68 %	

CC71

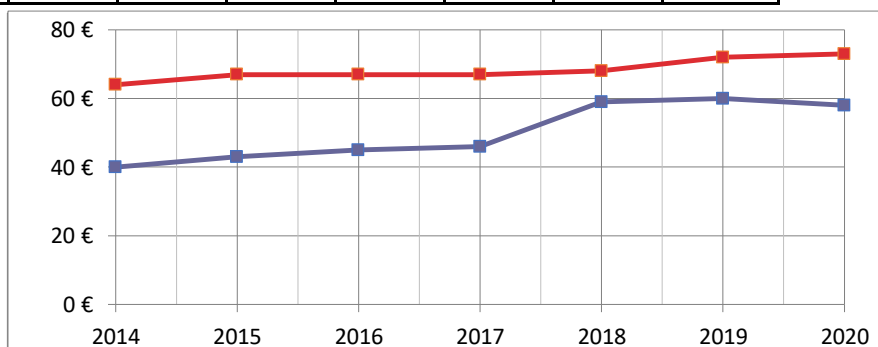


Sources: Site DGCL

Rubrique: Opération d'investissement-Dépenses d'équipement

Remboursement Emprunts+dettes assimilées		LUX							
Budget Principal Seul (en €/habitant)		2014	2015	2016	2017	2018	2019	2020	Evolution
LUX		40 €	43 €	45 €	46 €	59 €	60 €	58 €	45 %
Moyenne/strate		64 €	67 €	67 €	67 €	68 €	72 €	73 €	14 %
Ecart/strate		-38 %	-36 %	-33 %	-31 %	-13 %	-17 %	-21 %	

CC71

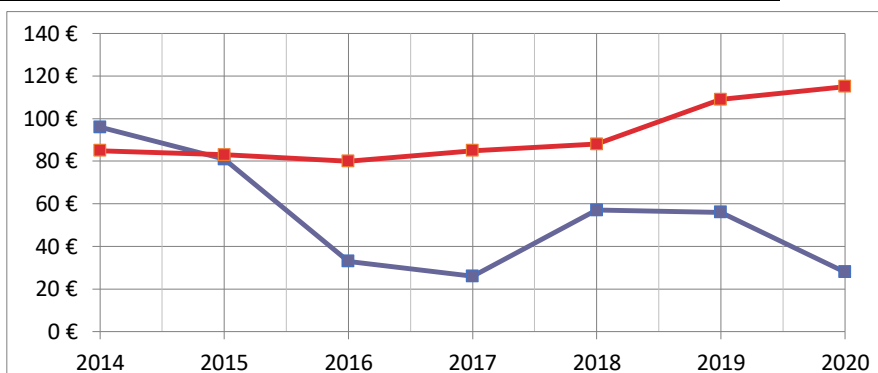


Sources: Site DGCL

Rubrique: Opération d'investissement-Remboursement d'emprunts et dettes assimilées

<b>Autofinancement</b>	<b>LUX</b>							
<i>Budget Principal Seul (en €/habitant)</i>	2014	2015	2016	2017	2018	2019	2020	Evolution
<b>LUX</b>	96 €	81 €	33 €	26 €	57 €	56 €	28 €	-71 %
<b>Moyenne/strate</b>	85 €	83 €	80 €	85 €	88 €	109 €	115 €	35 %
<b>Ecart/strate</b>	13 %	-2 %	-59 %	-69 %	-35 %	-49 %	-76 %	

CC71

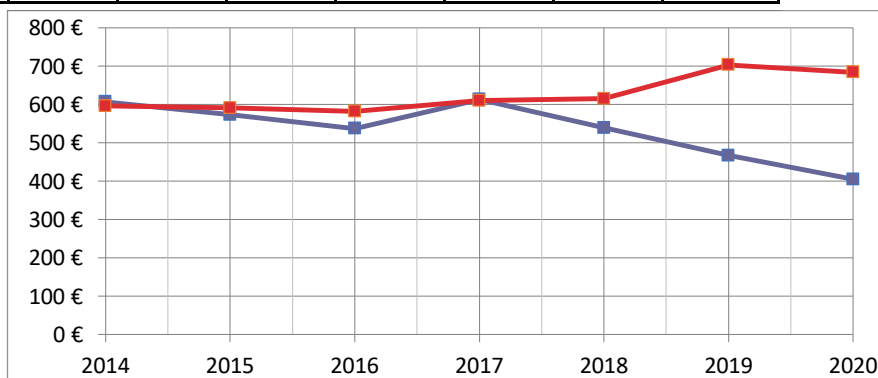


Sources: Site DGCL

Rubrique: Autofinancement-CAF nette du remboursement en capital des emprunts

<b>Encours de l'Endettement</b>	<b>LUX</b>							
<i>Budget Principal Seul (en €/habitant)</i>	2014	2015	2016	2017	2018	2019	2020	Evolution
<b>LUX</b>	607 €	573 €	537 €	613 €	539 €	467 €	405 €	-33 %
<b>Moyenne/strate</b>	596 €	591 €	582 €	610 €	615 €	703 €	684 €	15 %
<b>Ecart/strate</b>	2 %	-3 %	-8 %	0 %	-12 %	-34 %	-41 %	

CC71



Sources: Site DGCL

Rubrique: Endettement-Encours de la dette au 31/12/N