

Impôts Locaux		SAINT-LEGER-SUR-DHEUNE							
<i>Budget Principal Seul (en €/habitant)</i>		2014	2015	2016	2017	2018	2019	2020	Evolution
SAINT-LEGER-SUR-DHEUNE		342 €	355 €	375 €	378 €	391 €	403 €	412 €	20 %
Moyenne/strate		288 €	299 €	301 €	299 €	307 €	316 €	322 €	12 %
Ecart/strate		19 %	19 %	25 %	26 %	27 %	28 %	28 %	
<i>Nbre d'habitants >>></i>		1 592	1 591	1 606	1 610	1 588	1 587	1 587	

CC71

Year	SAINT-LEGER-SUR-DHEUNE	Moyenne/strate
2014	342	288
2015	355	299
2016	375	301
2017	378	299
2018	391	307
2019	403	316
2020	412	322

Sources: Site DGCL
Rubrique: Opération de fonctionnement-Impôts locaux

Dotation de Fonctionnement		SAINT-LEGER-SUR-DHEUNE							
<i>Budget Principal Seul (en €/habitant)</i>		2014	2015	2016	2017	2018	2019	2020	Evolution
SAINT-LEGER-SUR-DHEUNE		172 €	162 €	152 €	148 €	129 €	117 €	113 €	-34 %
Moyenne/strate		171 €	158 €	145 €	146 €	147 €	148 €	148 €	-13 %
Ecart/strate		1 %	3 %	5 %	1 %	-12 %	-21 %	-24 %	

CC71

Year	SAINT-LEGER-SUR-DHEUNE	Moyenne/strate
2014	172	171
2015	162	158
2016	152	145
2017	148	146
2018	129	147
2019	117	148
2020	113	148

Sources: Site DGCL
Rubrique: Opération de fonctionnement-Dotation globale de fonctionnement

Charges de Fonctionnement		SAINT-LEGER-SUR-DHEUNE							
<i>Budget Principal Seul (en €/habitant)</i>		2014	2015	2016	2017	2018	2019	2020	Evolution
SAINT-LEGER-SUR-DHEUNE		652 €	677 €	794 €	805 €	729 €	860 €	802 €	23 %
Moyenne/strate		619 €	628 €	628 €	642 €	645 €	648 €	634 €	2 %
Ecart/strate		5 %	8 %	26 %	25 %	13 %	33 %	26 %	

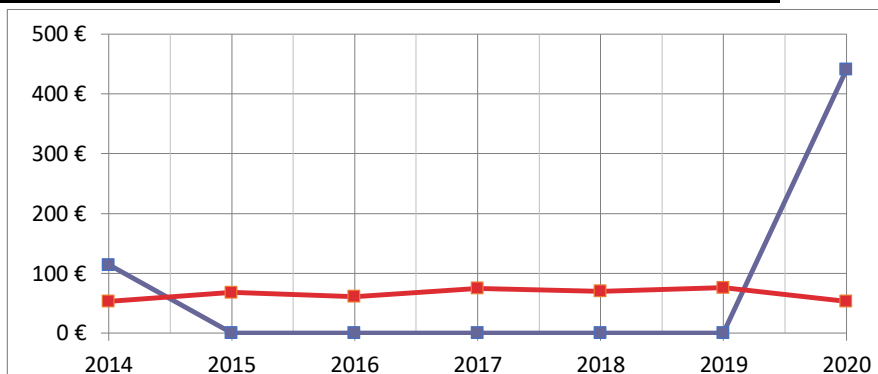
CC71

Year	SAINT-LEGER-SUR-DHEUNE	Moyenne/strate
2014	652	619
2015	677	628
2016	794	628
2017	805	642
2018	729	645
2019	860	648
2020	802	634

Sources: Site DGCL
Rubrique: Opération de fonctionnement-Total des charges de fonctionnement

Emprunts Bancaires+dettes assimilées		SAINT-LEGER-SUR-DHEUNE							
Budget Principal Seul (en €/habitant)		2014	2015	2016	2017	2018	2019	2020	Evolution
SAINT-LEGER-SUR-DHEUNE		114 €	0 €	0 €	0 €	0 €	0 €	441 €	287 %
Moyenne/strate		53 €	68 €	61 €	75 €	70 €	76 €	53 €	0 %
Ecart/strate		115 %	-100 %	-100 %	-100 %	-100 %	-100 %	732 %	

CC71

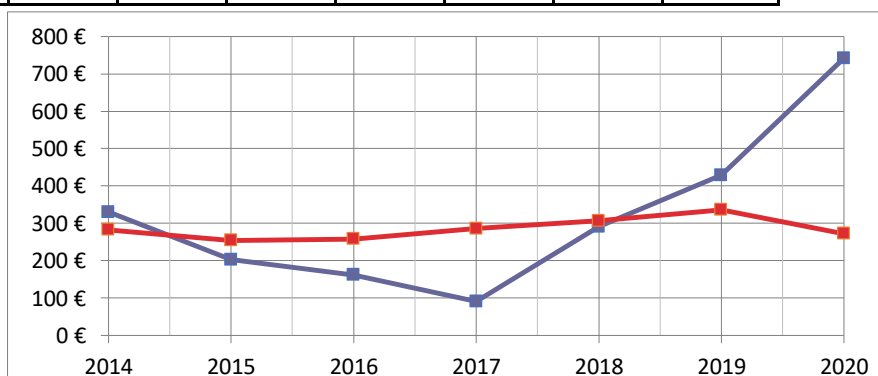


Sources: Site DGCL

Rubrique: Opération d'investissement-Emprunts bancaires et dettes assimilées

Dépenses d'Equipement		SAINT-LEGER-SUR-DHEUNE							
Budget Principal Seul (en €/habitant)		2014	2015	2016	2017	2018	2019	2020	Evolution
SAINT-LEGER-SUR-DHEUNE		330 €	203 €	162 €	91 €	291 €	429 €	742 €	125 %
Moyenne/strate		283 €	254 €	258 €	286 €	307 €	336 €	272 €	-4 %
Ecart/strate		17 %	-20 %	-37 %	-68 %	-5 %	28 %	173 %	

CC71

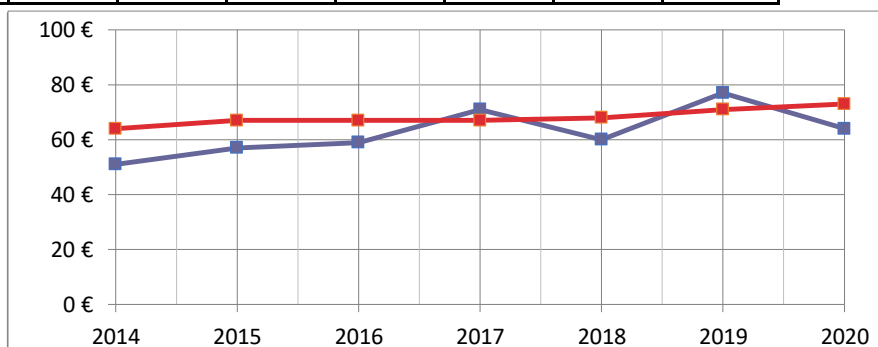


Sources: Site DGCL

Rubrique: Opération d'investissement-Dépenses d'équipement

Remboursement Emprunts+dettes assimilées		SAINT-LEGER-SUR-DHEUNE							
Budget Principal Seul (en €/habitant)		2014	2015	2016	2017	2018	2019	2020	Evolution
SAINT-LEGER-SUR-DHEUNE		51 €	57 €	59 €	71 €	60 €	77 €	64 €	25 %
Moyenne/strate		64 €	67 €	67 €	67 €	68 €	71 €	73 €	14 %
Ecart/strate		-20 %	-15 %	-12 %	6 %	-12 %	8 %	-12 %	

CC71

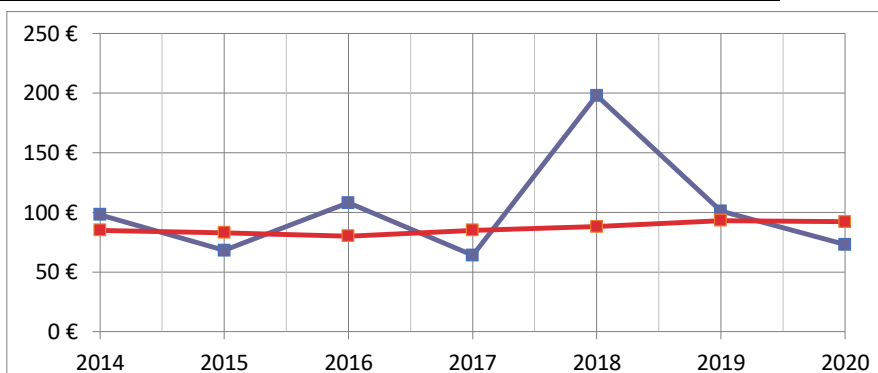


Sources: Site DGCL

Rubrique: Opération d'investissement-Remboursement d'emprunts et dettes assimilées

Autofinancement		SAINT-LEGER-SUR-DHEUNE							
<i>Budget Principal Seul (en €/habitant)</i>		2014	2015	2016	2017	2018	2019	2020	Evolution
SAINT-LEGER-SUR-DHEUNE		98 €	68 €	108 €	64 €	198 €	101 €	73 €	-26 %
Moyenne/strate		85 €	83 €	80 €	85 €	88 €	93 €	92 €	8 %
Ecart/strate		15 %	-18 %	35 %	-25 %	125 %	9 %	-21 %	

CC71

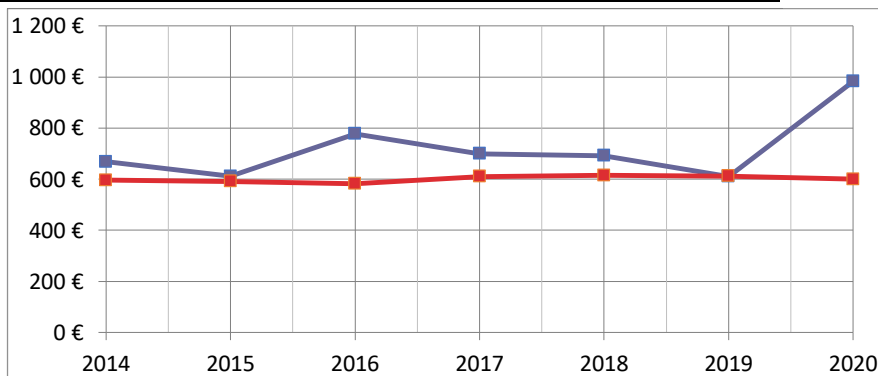


Sources: Site DGCL

Rubrique: Autofinancement-CAF nette du remboursement en capital des emprunts

Encours de l'Endettement		SAINT-LEGER-SUR-DHEUNE							
<i>Budget Principal Seul (en €/habitant)</i>		2014	2015	2016	2017	2018	2019	2020	Evolution
SAINT-LEGER-SUR-DHEUNE		668 €	611 €	777 €	699 €	692 €	610 €	982 €	47 %
Moyenne/strate		596 €	591 €	582 €	610 €	615 €	612 €	600 €	1 %
Ecart/strate		12 %	3 %	34 %	15 %	13 %	0 %	64 %	

CC71



Sources: Site DGCL

Rubrique: Endettement-Encours de la dette au 31/12/N