

Impôts Locaux		DENNEVY							
<i>Budget Principal Seul (en €/habitant)</i>		2015	2016	2017	2018	2019	2020	2021	Evolution
DENNEVY		257 €	251 €	257 €	262 €	280 €	287 €	298 €	16 %
Moyenne/strate		256 €	256 €	249 €	253 €	262 €	269 €	273 €	7 %
Ecart/strate		0 %	-2 %	3 %	4 %	7 %	7 %	9 %	
Nbre d'habitants >>>		314	315	311	313	314	315	314	

CC71

Sources: Site DGCL
Rubrique: Opération de fonctionnement-Impôts locaux

Dotation de Fonctionnement		DENNEVY							
<i>Budget Principal Seul (en €/habitant)</i>		2015	2016	2017	2018	2019	2020	2021	Evolution
DENNEVY		171 €	158 €	155 €	140 €	129 €	125 €	122 €	-29 %
Moyenne/strate		164 €	153 €	154 €	155 €	156 €	155 €	155 €	-5 %
Ecart/strate		4 %	3 %	1 %	-10 %	-17 %	-19 %	-21 %	

CC71

Sources: Site DGCL
Rubrique: Opération de fonctionnement-Dotation globale de fonctionnement

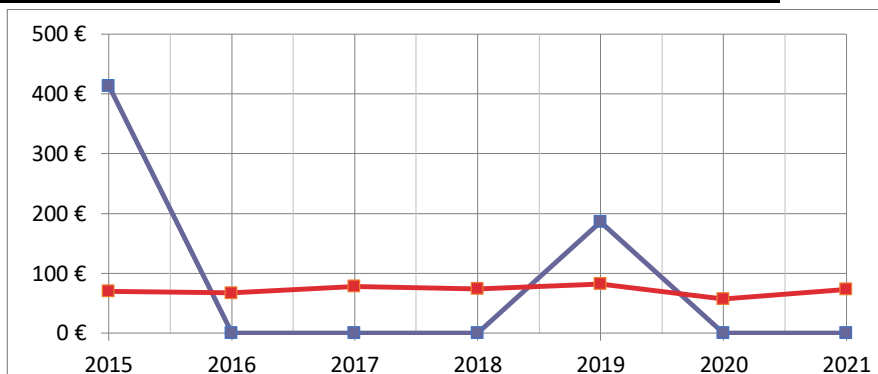
Charges de Fonctionnement		DENNEVY							
<i>Budget Principal Seul (en €/habitant)</i>		2015	2016	2017	2018	2019	2020	2021	Evolution
DENNEVY		649 €	660 €	616 €	549 €	599 €	606 €	631 €	-3 %
Moyenne/strate		581 €	584 €	597 €	607 €	615 €	606 €	639 €	10 %
Ecart/strate		12 %	13 %	3 %	-10 %	-3 %	0 %	-1 %	

CC71

Sources: Site DGCL
Rubrique: Opération de fonctionnement-Total des charges de fonctionnement

Emprunts Bancaires+dettes assimilées		DENNEVY							
Budget Principal Seul (en €/habitant)		2015	2016	2017	2018	2019	2020	2021	Evolution
DENNEVY		414 €	0 €	0 €	0 €	186 €	0 €	0 €	-100 %
Moyenne/strate		70 €	67 €	78 €	74 €	82 €	57 €	73 €	4 %
Ecart/strate		491 %	-100 %	-100 %	-100 %	127 %	-100 %	-100 %	

CC71

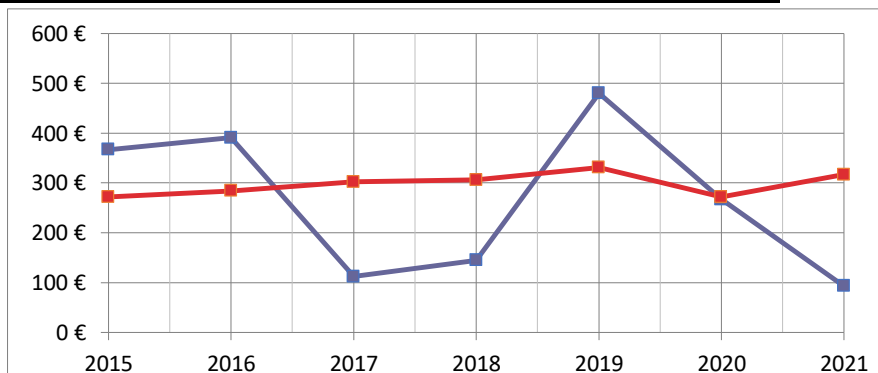


Sources: Site DGCL

Rubrique: Opération d'investissement-Emprunts bancaires et dettes assimilées

Dépenses d'Equipement		DENNEVY							
Budget Principal Seul (en €/habitant)		2015	2016	2017	2018	2019	2020	2021	Evolution
DENNEVY		367 €	391 €	112 €	145 €	480 €	267 €	93 €	-75 %
Moyenne/strate		272 €	284 €	302 €	306 €	331 €	272 €	317 €	17 %
Ecart/strate		35 %	38 %	-63 %	-53 %	45 %	-2 %	-71 %	

CC71

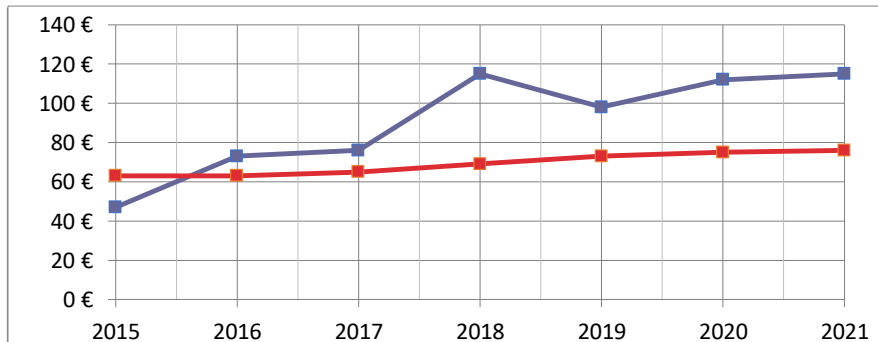


Sources: Site DGCL

Rubrique: Opération d'investissement-Dépenses d'équipement

Remboursement Emprunts+dettes assimilées		DENNEVY							
Budget Principal Seul (en €/habitant)		2015	2016	2017	2018	2019	2020	2021	Evolution
DENNEVY		47 €	73 €	76 €	115 €	98 €	112 €	115 €	145 %
Moyenne/strate		63 €	63 €	65 €	69 €	73 €	75 €	76 €	21 %
Ecart/strate		-25 %	16 %	17 %	67 %	34 %	49 %	51 %	

CC71

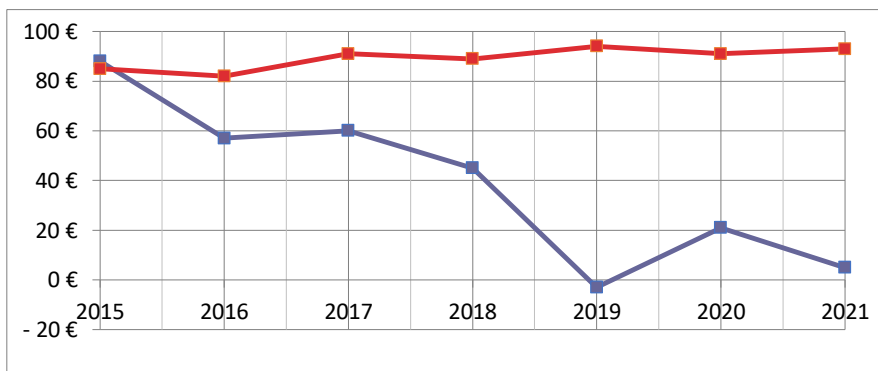


Sources: Site DGCL

Rubrique: Opération d'investissement-Remboursement d'emprunts et dettes assimilées

Autofinancement	DENNEVY							
<i>Budget Principal Seul (en €/habitant)</i>	2015	2016	2017	2018	2019	2020	2021	Evolution
DENNEVY	88 €	57 €	60 €	45 €	-3 €	21 €	5 €	-94 %
Moyenne/strate	85 €	82 €	91 €	89 €	94 €	91 €	93 €	9 %
Ecart/strate	4 %	-30 %	-34 %	-49 %	-103 %	-77 %	-95 %	

CC71

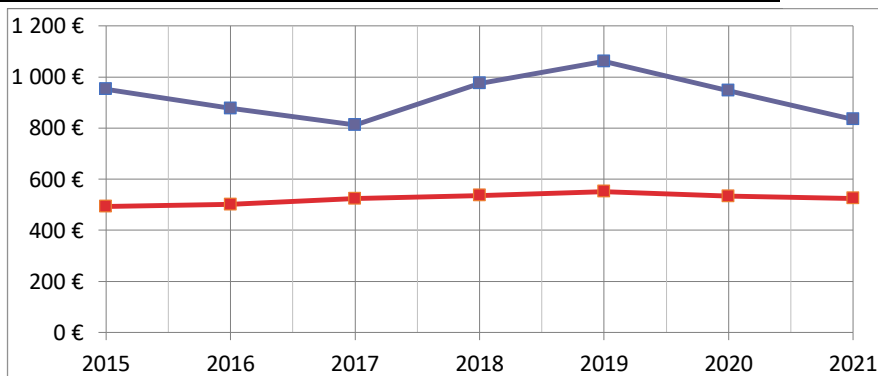


Sources: Site DGCL

Rubrique: Autofinancement-CAF nette du remboursement en capital des emprunts

Encours de l'Endettement	DENNEVY							
<i>Budget Principal Seul (en €/habitant)</i>	2015	2016	2017	2018	2019	2020	2021	Evolution
DENNEVY	952 €	877 €	812 €	975 €	1 061 €	946 €	834 €	-12 %
Moyenne/strate	493 €	501 €	524 €	536 €	551 €	533 €	525 €	6 %
Ecart/strate	93 %	75 %	55 %	82 %	93 %	77 %	59 %	

CC71



Sources: Site DGCL

Rubrique: Endettement-Encours de la dette au 31/12/N