

Impôts Locaux		SAINT-MARCEL							
Budget Principal Seul (en €/habitant)		2014	2015	2016	2017	2018	2019	2020	Evolution
SAINT-MARCEL		604 €	606 €	607 €	617 €	624 €	650 €	650 €	8 %
Moyenne/strate		451 €	468 €	471 €	479 €	488 €	500 €	507 €	12 %
Ecart/strate		34 %	29 %	29 %	29 %	28 %	30 %	28 %	
Nbre d'habitants >>>		6 062	6 184	6 218	6 188	6 211	6 234	6 222	

CC71

Year	SAINT-MARCEL (€)	Moyenne/strate (€)
2014	604	451
2015	606	468
2016	607	471
2017	617	479
2018	624	488
2019	650	500
2020	650	507

Sources: Site DGCL  
Rubrique: Opération de fonctionnement-Impôts locaux

Dotation de Fonctionnement		SAINT-MARCEL							
Budget Principal Seul (en €/habitant)		2014	2015	2016	2017	2018	2019	2020	Evolution
SAINT-MARCEL		90 €	65 €	39 €	17 €	10 €	10 €	11 €	-88 %
Moyenne/strate		196 €	175 €	157 €	151 €	152 €	152 €	153 €	-22 %
Ecart/strate		-54 %	-63 %	-75 %	-89 %	-93 %	-93 %	-93 %	

CC71

Year	SAINT-MARCEL (€)	Moyenne/strate (€)
2014	90	196
2015	65	175
2016	39	157
2017	17	151
2018	10	152
2019	10	152
2020	11	153

Sources: Site DGCL  
Rubrique: Opération de fonctionnement-Dotation globale de fonctionnement

Charges de Fonctionnement		SAINT-MARCEL							
Budget Principal Seul (en €/habitant)		2014	2015	2016	2017	2018	2019	2020	Evolution
SAINT-MARCEL		1 101 €	1 213 €	1 124 €	1 064 €	1 077 €	1 219 €	1 132 €	3 %
Moyenne/strate		1 035 €	1 049 €	1 033 €	1 037 €	1 029 €	1 037 €	1 014 €	-2 %
Ecart/strate		6 %	16 %	9 %	3 %	5 %	18 %	12 %	

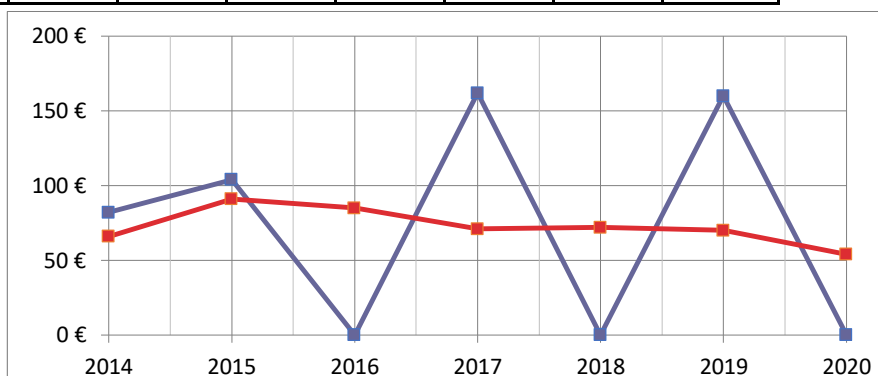
CC71

Year	SAINT-MARCEL (€)	Moyenne/strate (€)
2014	1101	1035
2015	1213	1049
2016	1124	1033
2017	1064	1037
2018	1077	1029
2019	1219	1037
2020	1132	1014

Sources: Site DGCL  
Rubrique: Opération de fonctionnement-Total des charges de fonctionnement

Emprunts Bancaires+dettes assimilées		SAINT-MARCEL						
Budget Principal Seul (en €/habitant)	2014	2015	2016	2017	2018	2019	2020	Evolution
SAINT-MARCEL	82 €	104 €	0 €	162 €	0 €	160 €	0 €	-100 %
Moyenne/strate	66 €	91 €	85 €	71 €	72 €	70 €	54 €	-18 %
Ecart/strate	24 %	14 %	-100 %	128 %	-100 %	129 %	-100 %	

CC71

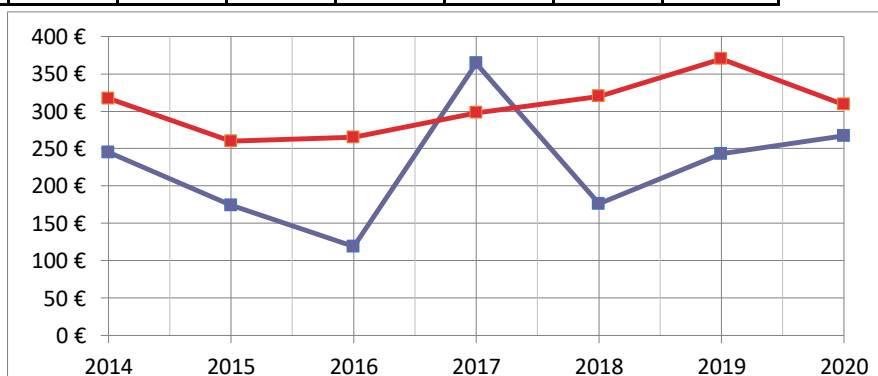


Sources: Site DGCL

Rubrique: Opération d'investissement-Emprunts bancaires et dettes assimilées

Dépenses d'Equipement		SAINT-MARCEL						
Budget Principal Seul (en €/habitant)	2014	2015	2016	2017	2018	2019	2020	Evolution
SAINT-MARCEL	245 €	174 €	119 €	364 €	176 €	243 €	267 €	9 %
Moyenne/strate	317 €	260 €	265 €	298 €	320 €	370 €	309 €	-3 %
Ecart/strate	-23 %	-33 %	-55 %	22 %	-45 %	-34 %	-14 %	

CC71

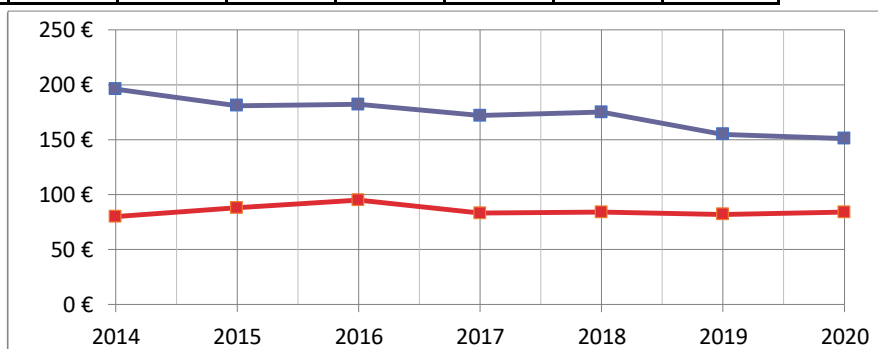


Sources: Site DGCL

Rubrique: Opération d'investissement-Dépenses d'équipement

Remboursement Emprunts+dettes assimilées		SAINT-MARCEL						
Budget Principal Seul (en €/habitant)	2014	2015	2016	2017	2018	2019	2020	Evolution
SAINT-MARCEL	196 €	181 €	182 €	172 €	175 €	155 €	151 €	-23 %
Moyenne/strate	80 €	88 €	95 €	83 €	84 €	82 €	84 €	5 %
Ecart/strate	145 %	106 %	92 %	107 %	108 %	89 %	80 %	

CC71

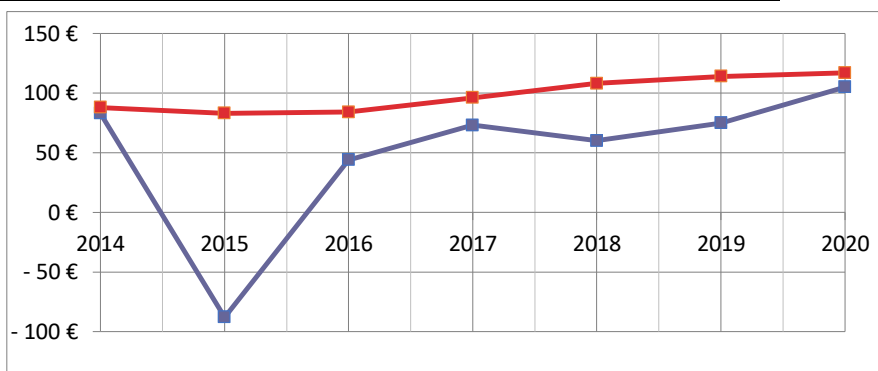


Sources: Site DGCL

Rubrique: Opération d'investissement-Remboursement d'emprunts et dettes assimilées

<b>Autofinancement</b>		<b>SAINT-MARCEL</b>							
<i>Budget Principal Seul (en €/habitant)</i>		<b>2014</b>	<b>2015</b>	<b>2016</b>	<b>2017</b>	<b>2018</b>	<b>2019</b>	<b>2020</b>	<b>Evolution</b>
<b>SAINT-MARCEL</b>		83 €	-88 €	44 €	73 €	60 €	75 €	105 €	27 %
<b>Moyenne/strate</b>		88 €	83 €	84 €	96 €	108 €	114 €	117 €	33 %
<b>Ecart/strate</b>		-6 %	-206 %	-48 %	-24 %	-44 %	-34 %	-10 %	

CC71

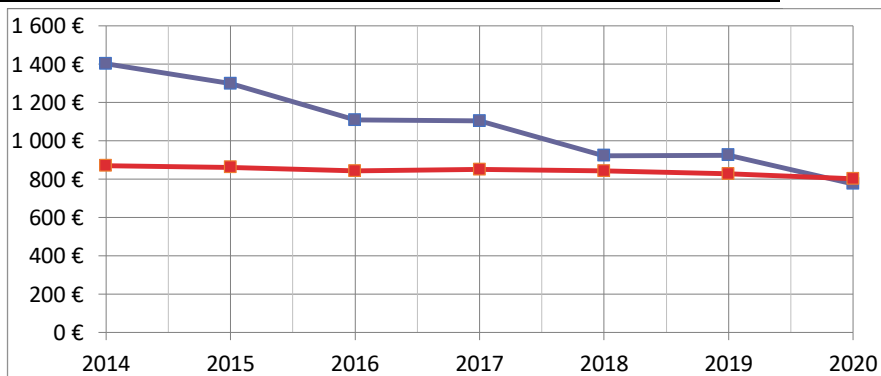


Sources: Site DGCL

Rubrique: Autofinancement-CAF nette du remboursement en capital des emprunts

<b>Encours de l'Endettement</b>		<b>SAINT-MARCEL</b>							
<i>Budget Principal Seul (en €/habitant)</i>		<b>2014</b>	<b>2015</b>	<b>2016</b>	<b>2017</b>	<b>2018</b>	<b>2019</b>	<b>2020</b>	<b>Evolution</b>
<b>SAINT-MARCEL</b>		1 402 €	1 298 €	1 108 €	1 103 €	923 €	925 €	775 €	-45 %
<b>Moyenne/strate</b>		870 €	862 €	842 €	850 €	843 €	828 €	802 €	-8 %
<b>Ecart/strate</b>		61 %	51 %	32 %	30 %	9 %	12 %	-3 %	

CC71



Sources: Site DGCL

Rubrique: Endettement-Encours de la dette au 31/12/N