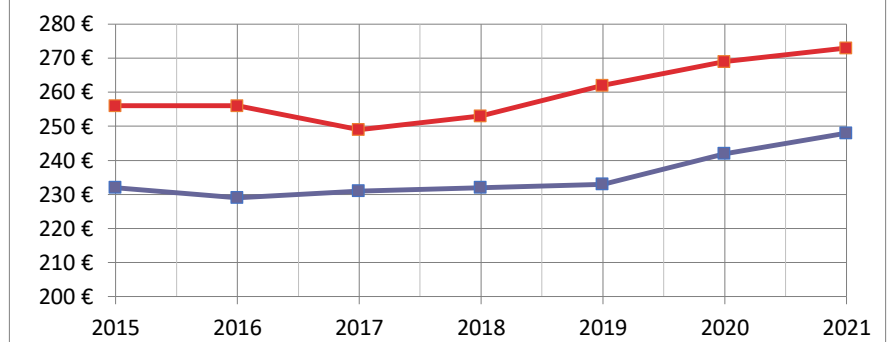


Impôts Locaux	CHASSEY-LE-CAMP							
Budget Principal Seul (en €/habitant)	2015	2016	2017	2018	2019	2020	2021	Evolution
CHASSEY-LE-CAMP	232 €	229 €	231 €	232 €	233 €	242 €	248 €	7 %
Moyenne/strate	256 €	256 €	249 €	253 €	262 €	269 €	273 €	7 %
Ecart/strate	-9 %	-11 %	-7 %	-8 %	-11 %	-10 %	-9 %	
Nbre d'habitants >>>	332	339	338	343	347	346	350	

CC71

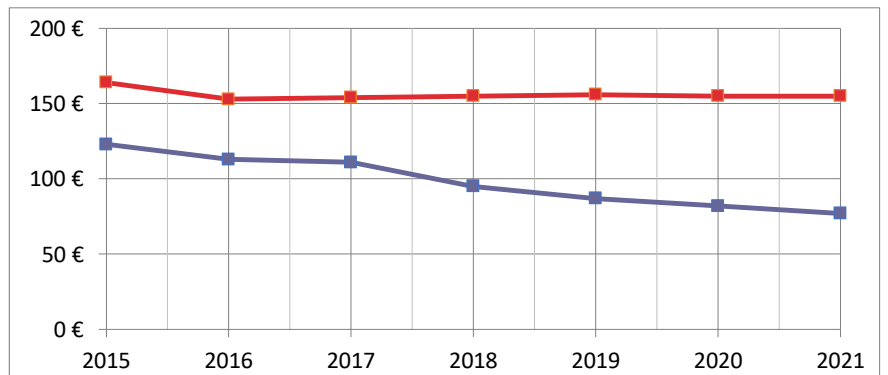


Sources: Site DGCL

Rubrique: Opération de fonctionnement-Impôts locaux

Dotation de Fonctionnement	CHASSEY-LE-CAMP							
Budget Principal Seul (en €/habitant)	2015	2016	2017	2018	2019	2020	2021	Evolution
CHASSEY-LE-CAMP	123 €	113 €	111 €	95 €	87 €	82 €	77 €	-37 %
Moyenne/strate	164 €	153 €	154 €	155 €	156 €	155 €	155 €	-5 %
Ecart/strate	-25 %	-26 %	-28 %	-39 %	-44 %	-47 %	-50 %	

CC71

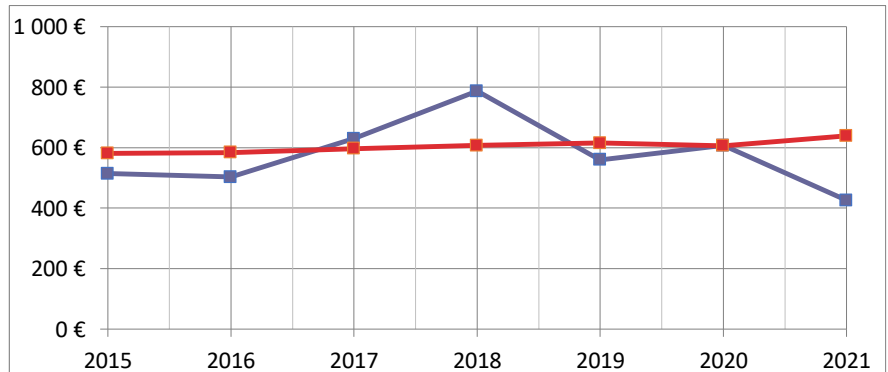


Sources: Site DGCL

Rubrique: Opération de fonctionnement-Dotation globale de fonctionnement

Charges de Fonctionnement	CHASSEY-LE-CAMP							
Budget Principal Seul (en €/habitant)	2015	2016	2017	2018	2019	2020	2021	Evolution
CHASSEY-LE-CAMP	514 €	503 €	630 €	787 €	560 €	607 €	426 €	-17 %
Moyenne/strate	581 €	584 €	597 €	607 €	615 €	606 €	639 €	10 %
Ecart/strate	-12 %	-14 %	6 %	30 %	-9 %	0 %	-33 %	

CC71

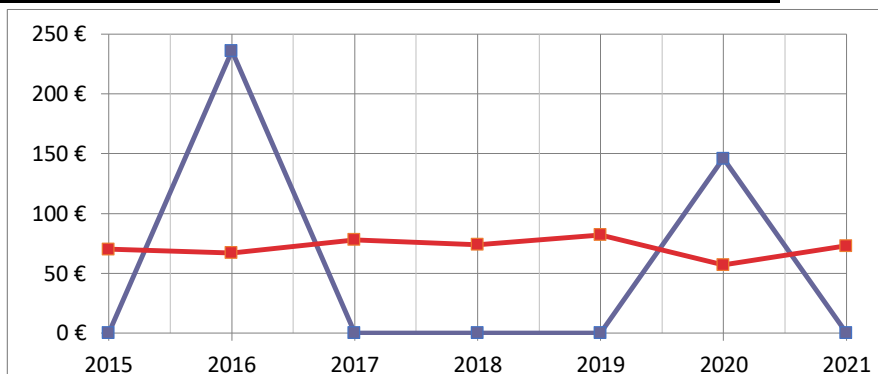


Sources: Site DGCL

Rubrique: Opération de fonctionnement-Total des charges de fonctionnement

Emprunts Bancaires+dettes assimilées		CHASSEY-LE-CAMP							
Budget Principal Seul (en €/habitant)		2015	2016	2017	2018	2019	2020	2021	Evolution
CHASSEY-LE-CAMP		0 €	236 €	0 €	0 €	0 €	146 €	0 €	#DIV/0!
Moyenne/strate		70 €	67 €	78 €	74 €	82 €	57 €	73 €	4 %
Ecart/strate		-100 %	252 %	-100 %	-100 %	-100 %	156 %	-100 %	

CC71

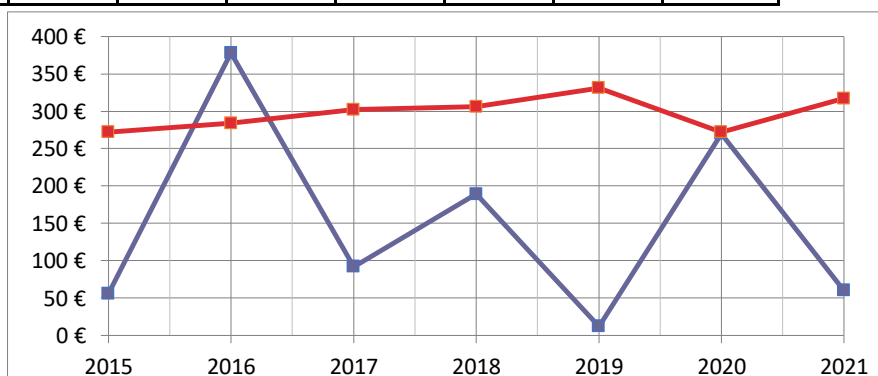


Sources: Site DGCL

Rubrique: Opération d'investissement-Emprunts bancaires et dettes assimilées

Dépenses d'Equipement		CHASSEY-LE-CAMP							
Budget Principal Seul (en €/habitant)		2015	2016	2017	2018	2019	2020	2021	Evolution
CHASSEY-LE-CAMP		56 €	378 €	92 €	189 €	12 €	270 €	60 €	7 %
Moyenne/strate		272 €	284 €	302 €	306 €	331 €	272 €	317 €	17 %
Ecart/strate		-79 %	33 %	-70 %	-38 %	-96 %	-1 %	-81 %	

CC71

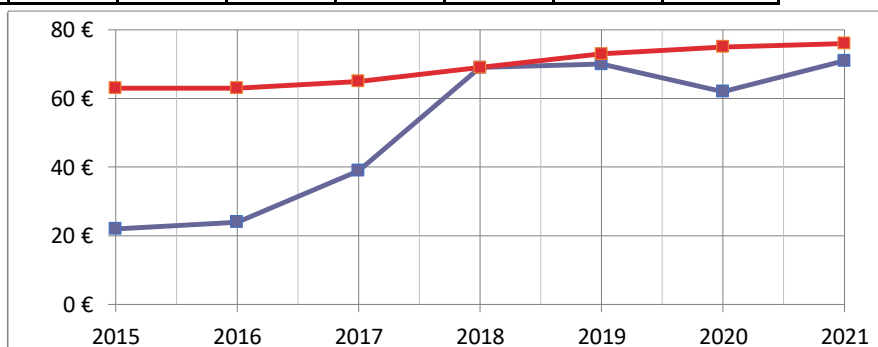


Sources: Site DGCL

Rubrique: Opération d'investissement-Dépenses d'équipement

Remboursement Emprunts+dettes assimilées		CHASSEY-LE-CAMP							
Budget Principal Seul (en €/habitant)		2015	2016	2017	2018	2019	2020	2021	Evolution
CHASSEY-LE-CAMP		22 €	24 €	39 €	69 €	70 €	62 €	71 €	223 %
Moyenne/strate		63 €	63 €	65 €	69 €	73 €	75 €	76 €	21 %
Ecart/strate		-65 %	-62 %	-40 %	0 %	-4 %	-17 %	-7 %	

CC71

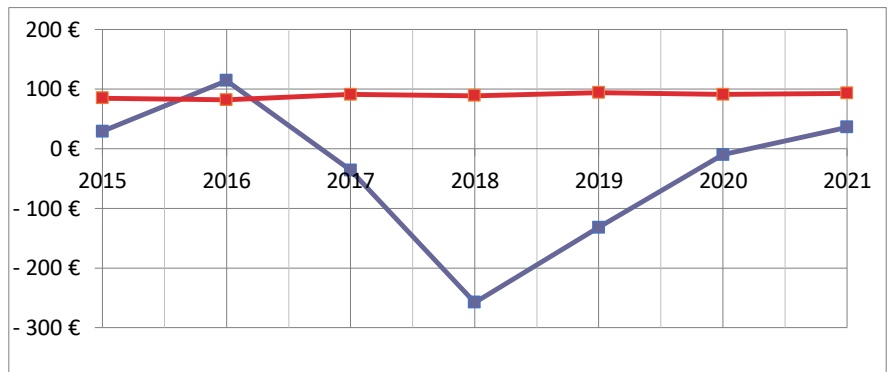


Sources: Site DGCL

Rubrique: Opération d'investissement-Remboursement d'emprunts et dettes assimilées

Autofinancement		CHASSEY-LE-CAMP							
<i>Budget Principal Seul (en €/habitant)</i>		2015	2016	2017	2018	2019	2020	2021	Evolution
CHASSEY-LE-CAMP		29 €	114 €	-36 €	-258 €	-132 €	-10 €	36 €	24 %
Moyenne/strate		85 €	82 €	91 €	89 €	94 €	91 €	93 €	9 %
Ecart/strate		-66 %	39 %	-140 %	-390 %	-240 %	-111 %	-61 %	

CC71

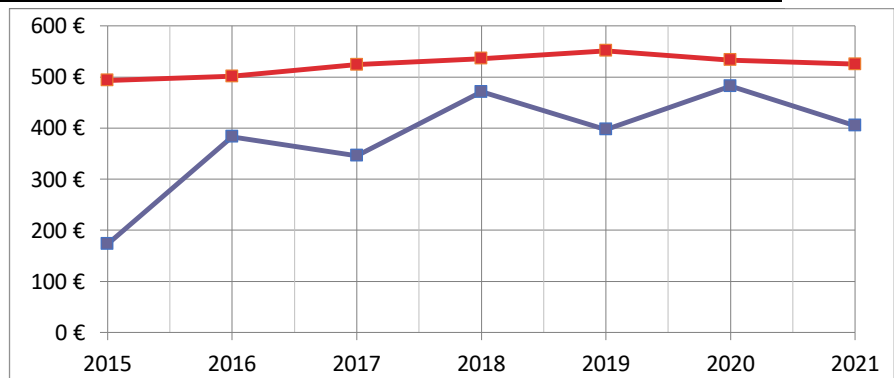


Sources: Site DGCL

Rubrique: Autofinancement-CAF nette du remboursement en capital des emprunts

Encours de l'Endettement		CHASSEY-LE-CAMP							
<i>Budget Principal Seul (en €/habitant)</i>		2015	2016	2017	2018	2019	2020	2021	Evolution
CHASSEY-LE-CAMP		173 €	383 €	346 €	471 €	397 €	482 €	405 €	134 %
Moyenne/strate		493 €	501 €	524 €	536 €	551 €	533 €	525 €	6 %
Ecart/strate		-65 %	-24 %	-34 %	-12 %	-28 %	-10 %	-23 %	

CC71



Sources: Site DGCL

Rubrique: Endettement-Encours de la dette au 31/12/N