

Impôts Locaux		SAINT-MARTIN-SOUS-MONTAIGU							
<i>Budget Principal Seul (en €/habitant)</i>		2014	2015	2016	2017	2018	2019	2020	Evolution
SAINT-MARTIN-SOUS-MONTAIGU		282 €	276 €	273 €	278 €	277 €	288 €	301 €	7 %
Moyenne/strate		245 €	256 €	256 €	249 €	253 €	262 €	269 €	10 %
Ecart/strate		15 %	8 %	7 %	12 %	9 %	10 %	12 %	
<i>Nbre d'habitants >>></i>		354	369	381	379	385	382	370	

CC71

Sources: Site DGCL
Rubrique: Opération de fonctionnement-Impôts locaux

Dotation de Fonctionnement		SAINT-MARTIN-SOUS-MONTAIGU							
<i>Budget Principal Seul (en €/habitant)</i>		2014	2015	2016	2017	2018	2019	2020	Evolution
SAINT-MARTIN-SOUS-MONTAIGU		126 €	109 €	95 €	87 €	83 €	79 €	75 €	-40 %
Moyenne/strate		176 €	164 €	153 €	154 €	155 €	156 €	155 €	-12 %
Ecart/strate		-28 %	-34 %	-38 %	-44 %	-46 %	-49 %	-52 %	

CC71

Sources: Site DGCL
Rubrique: Opération de fonctionnement-Dotation globale de fonctionnement

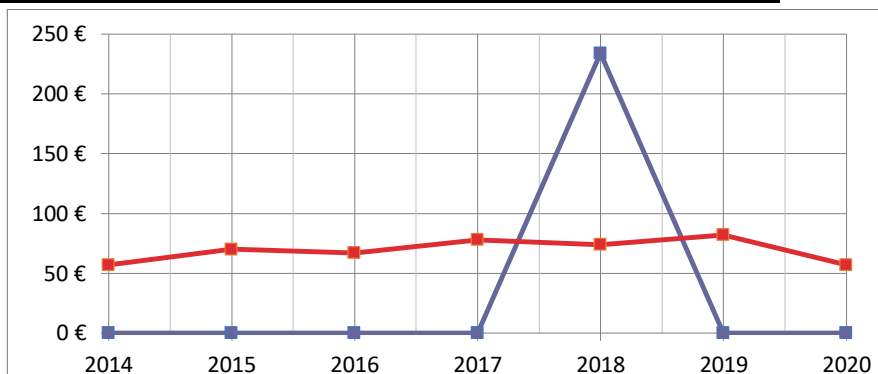
Charges de Fonctionnement		SAINT-MARTIN-SOUS-MONTAIGU							
<i>Budget Principal Seul (en €/habitant)</i>		2014	2015	2016	2017	2018	2019	2020	Evolution
SAINT-MARTIN-SOUS-MONTAIGU		516 €	474 €	446 €	444 €	574 €	460 €	435 €	-16 %
Moyenne/strate		574 €	581 €	584 €	597 €	607 €	615 €	606 €	6 %
Ecart/strate		-10 %	-18 %	-24 %	-26 %	-5 %	-25 %	-28 %	

CC71

Sources: Site DGCL
Rubrique: Opération de fonctionnement-Total des charges de fonctionnement

Emprunts Bancaires+dettes assimilées		SAINT-MARTIN-SOUS-MONTAIGU							
Budget Principal Seul (en €/habitant)		2014	2015	2016	2017	2018	2019	2020	Evolution
SAINT-MARTIN-SOUS-MONTAIGU		0 €	0 €	0 €	0 €	234 €	0 €	0 €	#DIV/0!
Moyenne/strate		57 €	70 €	67 €	78 €	74 €	82 €	57 €	0 %
Ecart/strate		-100 %	-100 %	-100 %	-100 %	216 %	-100 %	-100 %	

CC71

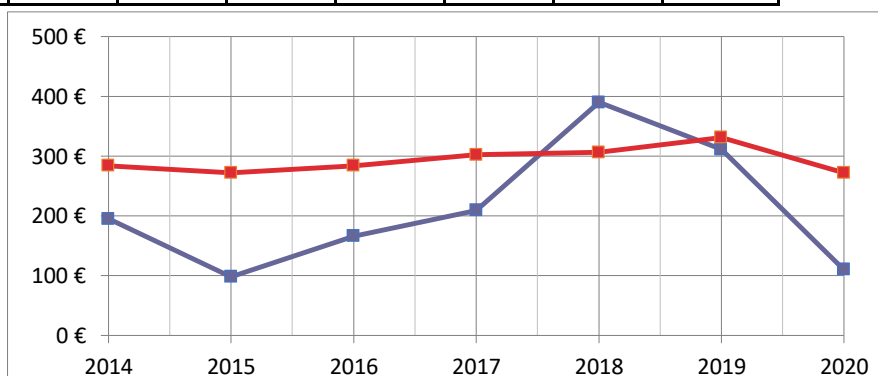


Sources: Site DGCL

Rubrique: Opération d'investissement-Emprunts bancaires et dettes assimilées

Dépenses d'Equipement		SAINT-MARTIN-SOUS-MONTAIGU							
Budget Principal Seul (en €/habitant)		2014	2015	2016	2017	2018	2019	2020	Evolution
SAINT-MARTIN-SOUS-MONTAIGU		195 €	98 €	166 €	209 €	390 €	311 €	110 €	-44 %
Moyenne/strate		284 €	272 €	284 €	302 €	306 €	331 €	272 €	-4 %
Ecart/strate		-31 %	-64 %	-42 %	-31 %	27 %	-6 %	-60 %	

CC71

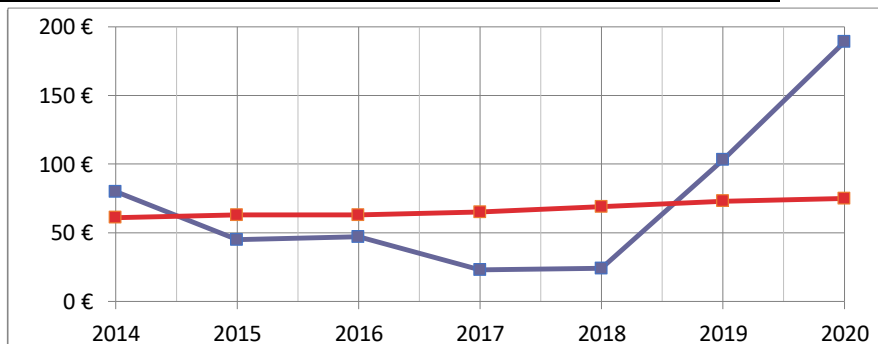


Sources: Site DGCL

Rubrique: Opération d'investissement-Dépenses d'équipement

Remboursement Emprunts+dettes assimilées		SAINT-MARTIN-SOUS-MONTAIGU							
Budget Principal Seul (en €/habitant)		2014	2015	2016	2017	2018	2019	2020	Evolution
SAINT-MARTIN-SOUS-MONTAIGU		80 €	45 €	47 €	23 €	24 €	103 €	189 €	136 %
Moyenne/strate		61 €	63 €	63 €	65 €	69 €	73 €	75 €	23 %
Ecart/strate		31 %	-29 %	-25 %	-65 %	-65 %	41 %	152 %	

CC71

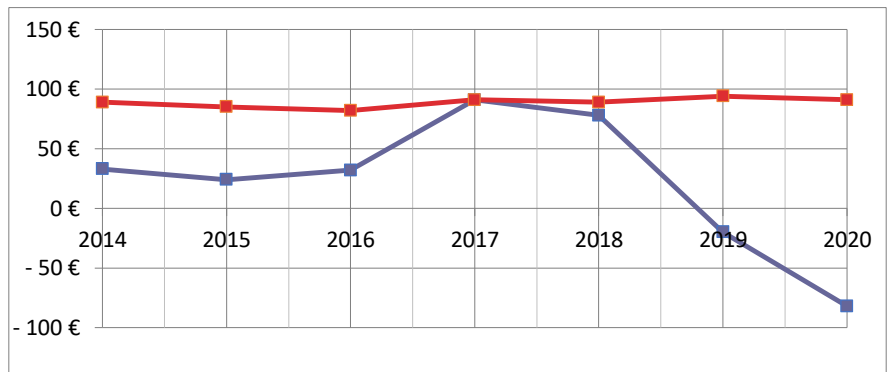


Sources: Site DGCL

Rubrique: Opération d'investissement-Remboursement d'emprunts et dettes assimilées

Autofinancement	SAINT-MARTIN-SOUS-MONTAIGU							
<i>Budget Principal Seul (en €/habitant)</i>	2014	2015	2016	2017	2018	2019	2020	Evolution
SAINT-MARTIN-SOUS-MONTAIGU	33 €	24 €	32 €	91 €	78 €	-20 €	-82 €	-348 %
Moyenne/strate	89 €	85 €	82 €	91 €	89 €	94 €	91 €	2 %
Ecart/strate	-63 %	-72 %	-61 %	0 %	-12 %	-121 %	-190 %	

CC71

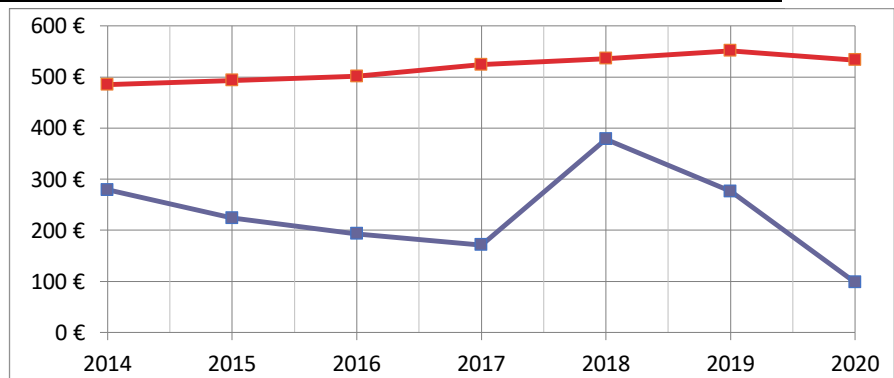


Sources: Site DGCL

Rubrique: Autofinancement-CAF nette du remboursement en capital des emprunts

Encours de l'Endettement	SAINT-MARTIN-SOUS-MONTAIGU							
<i>Budget Principal Seul (en €/habitant)</i>	2014	2015	2016	2017	2018	2019	2020	Evolution
SAINT-MARTIN-SOUS-MONTAIGU	279 €	224 €	193 €	171 €	378 €	276 €	98 €	-65 %
Moyenne/strate	485 €	493 €	501 €	524 €	536 €	551 €	533 €	10 %
Ecart/strate	-42 %	-55 %	-61 %	-67 %	-29 %	-50 %	-82 %	

CC71



Sources: Site DGCL

Rubrique: Endettement-Encours de la dette au 31/12/N