

Impôts Locaux		SAINT-GILLES							
<i>Budget Principal Seul (en €/habitant)</i>		2015	2016	2017	2018	2019	2020	2021	Evolution
SAINT-GILLES		246 €	277 €	294 €	310 €	305 €	301 €	312 €	27 %
Moyenne/strate		256 €	256 €	249 €	253 €	262 €	269 €	273 €	7 %
Ecart/strate		-4 %	8 %	18 %	23 %	16 %	12 %	14 %	
Nbre d'habitants >>>		301	285	277	267	274	280	288	

CC71

Sources: Site DGCL
Rubrique: Opération de fonctionnement-Impôts locaux

Dotation de Fonctionnement		SAINT-GILLES							
<i>Budget Principal Seul (en €/habitant)</i>		2015	2016	2017	2018	2019	2020	2021	Evolution
SAINT-GILLES		174 €	163 €	159 €	139 €	123 €	117 €	112 €	-36 %
Moyenne/strate		164 €	153 €	154 €	155 €	156 €	155 €	155 €	-5 %
Ecart/strate		6 %	7 %	3 %	-10 %	-21 %	-25 %	-28 %	

CC71

Sources: Site DGCL
Rubrique: Opération de fonctionnement-Dotation globale de fonctionnement

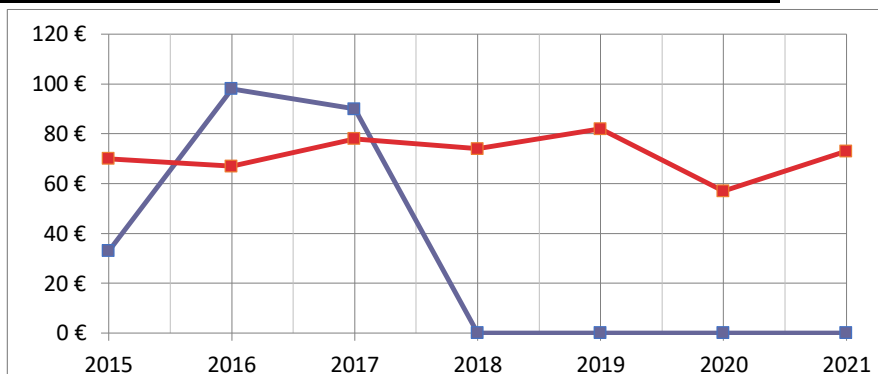
Charges de Fonctionnement		SAINT-GILLES							
<i>Budget Principal Seul (en €/habitant)</i>		2015	2016	2017	2018	2019	2020	2021	Evolution
SAINT-GILLES		500 €	577 €	601 €	638 €	588 €	599 €	627 €	25 %
Moyenne/strate		581 €	584 €	597 €	607 €	615 €	606 €	639 €	10 %
Ecart/strate		-14 %	-1 %	1 %	5 %	-4 %	-1 %	-2 %	

CC71

Sources: Site DGCL
Rubrique: Opération de fonctionnement-Total des charges de fonctionnement

Emprunts Bancaires+dettes assimilées		SAINT-GILLES						
Budget Principal Seul (en €/habitant)	2015	2016	2017	2018	2019	2020	2021	Evolution
SAINT-GILLES	33 €	98 €	90 €	0 €	0 €	0 €	0 €	-100 %
Moyenne/strate	70 €	67 €	78 €	74 €	82 €	57 €	73 €	4 %
Ecart/strate	-53 %	46 %	15 %	-100 %	-100 %	-100 %	-100 %	

CC71

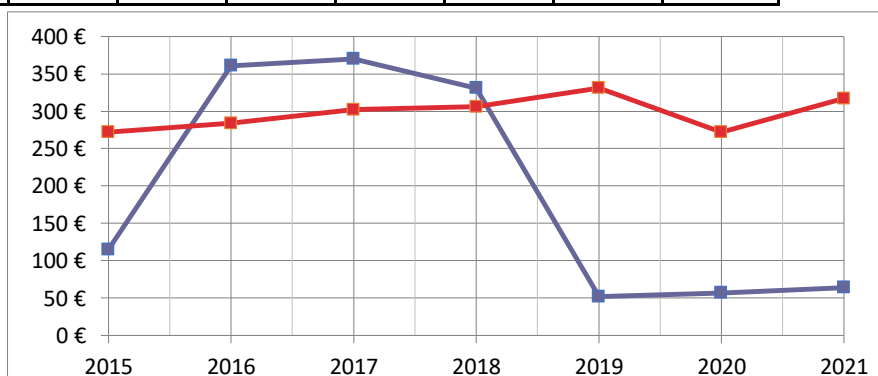


Sources: Site DGCL

Rubrique: Opération d'investissement-Emprunts bancaires et dettes assimilées

Dépenses d'Equipement		SAINT-GILLES						
Budget Principal Seul (en €/habitant)	2015	2016	2017	2018	2019	2020	2021	Evolution
SAINT-GILLES	115 €	361 €	370 €	331 €	52 €	57 €	64 €	-44 %
Moyenne/strate	272 €	284 €	302 €	306 €	331 €	272 €	317 €	17 %
Ecart/strate	-58 %	27 %	23 %	8 %	-84 %	-79 %	-80 %	

CC71

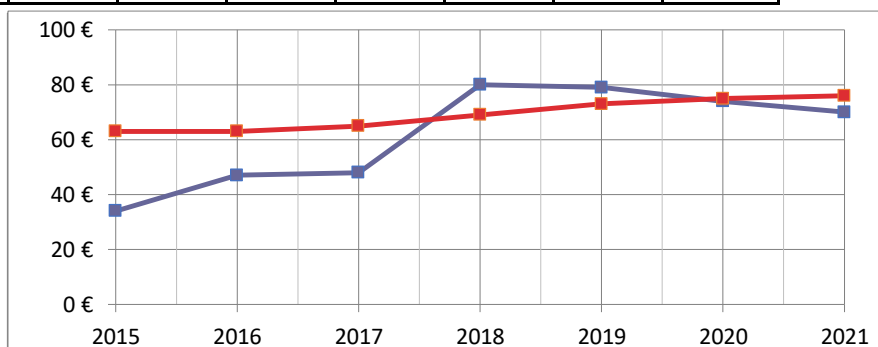


Sources: Site DGCL

Rubrique: Opération d'investissement-Dépenses d'équipement

Remboursement Emprunts+dettes assimilées		SAINT-GILLES						
Budget Principal Seul (en €/habitant)	2015	2016	2017	2018	2019	2020	2021	Evolution
SAINT-GILLES	34 €	47 €	48 €	80 €	79 €	74 €	70 €	106 %
Moyenne/strate	63 €	63 €	65 €	69 €	73 €	75 €	76 €	21 %
Ecart/strate	-46 %	-25 %	-26 %	16 %	8 %	-1 %	-8 %	

CC71

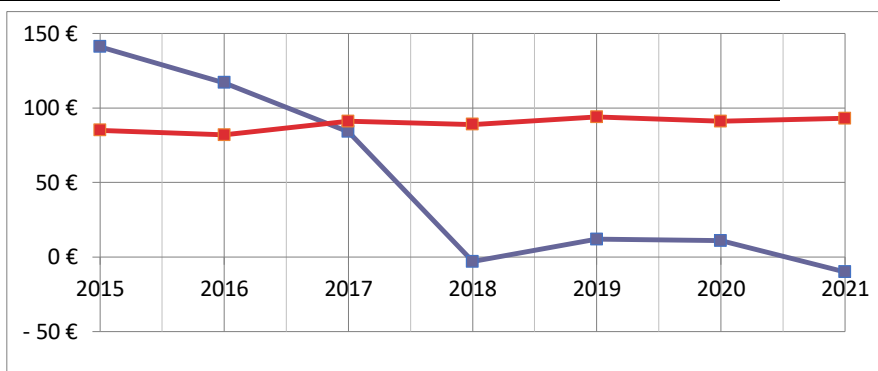


Sources: Site DGCL

Rubrique: Opération d'investissement-Remboursement d'emprunts et dettes assimilées

Autofinancement		SAINT-GILLES							
Budget Principal Seul (en €/habitant)		2015	2016	2017	2018	2019	2020	2021	Evolution
SAINT-GILLES		141 €	117 €	84 €	-3 €	12 €	11 €	-10 €	-107 %
Moyenne/strate		85 €	82 €	91 €	89 €	94 €	91 €	93 €	9 %
Ecart/strate		66 %	43 %	-8 %	-103 %	-87 %	-88 %	-111 %	

CC71

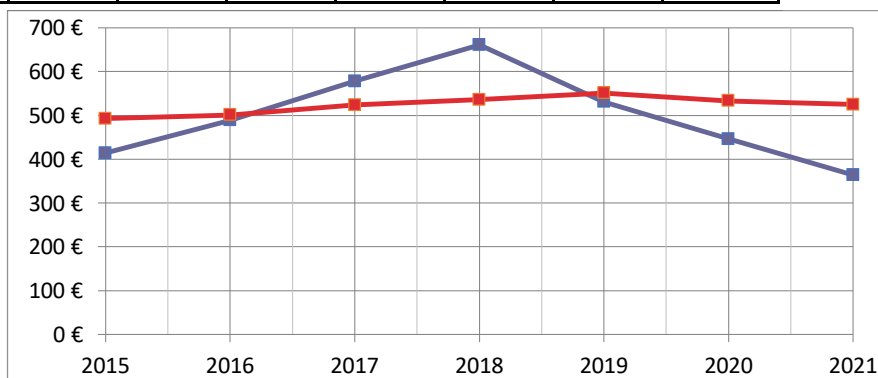


Sources: Site DGCL

Rubrique: Autofinancement-CAF nette du remboursement en capital des emprunts

Encours de l'Endettement		SAINT-GILLES							
Budget Principal Seul (en €/habitant)		2015	2016	2017	2018	2019	2020	2021	Evolution
SAINT-GILLES		414 €	489 €	578 €	661 €	531 €	446 €	364 €	-12 %
Moyenne/strate		493 €	501 €	524 €	536 €	551 €	533 €	525 €	6 %
Ecart/strate		-16 %	-2 %	10 %	23 %	-4 %	-16 %	-31 %	

CC71



Sources: Site DGCL

Rubrique: Endettement-Encours de la dette au 31/12/N