

Impôts Locaux		FRAGNES-LA-LOYERE							
Budget Principal Seul (en €/habitant)		2015	2016	2017	2018	2019	2020	2021	Evolution
FRAGNES-LA-LOYERE		0 €	351 €	356 €	367 €	399 €	421 €	241 €	#DIV/0!
Moyenne/strate		258 €	301 €	299 €	307 €	316 €	322 €	320 €	24 %
Ecart/strate		-100 %	17 %	19 %	20 %	26 %	31 %	-25 %	
Nbre d'habitants >>>		0	1 515	1 517	1 517	1 527	1 537	1 541	

CC71

Sources: Site DGCL
Rubrique: Opération de fonctionnement-Impôts locaux

Dotation de Fonctionnement		FRAGNES-LA-LOYERE							
Budget Principal Seul (en €/habitant)		2015	2016	2017	2018	2019	2020	2021	Evolution
FRAGNES-LA-LOYERE		0 €	55 €	56 €	57 €	49 €	40 €	32 €	#DIV/0!
Moyenne/strate		212 €	145 €	146 €	147 €	148 €	148 €	149 €	-30 %
Ecart/strate		-100 %	-62 %	-62 %	-61 %	-67 %	-73 %	-79 %	

CC71

Sources: Site DGCL
Rubrique: Opération de fonctionnement-Dotation globale de fonctionnement

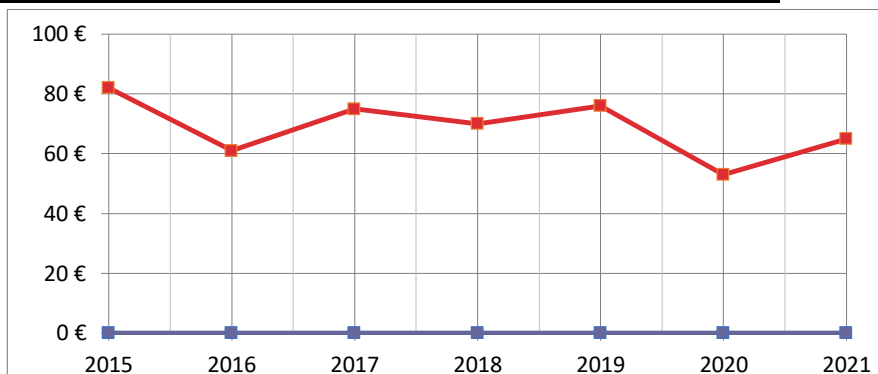
Charges de Fonctionnement		FRAGNES-LA-LOYERE							
Budget Principal Seul (en €/habitant)		2015	2016	2017	2018	2019	2020	2021	Evolution
FRAGNES-LA-LOYERE		0 €	945 €	994 €	908 €	911 €	830 €	817 €	#DIV/0!
Moyenne/strate		683 €	628 €	642 €	645 €	648 €	634 €	665 €	-3 %
Ecart/strate		-100 %	50 %	55 %	41 %	41 %	31 %	23 %	

CC71

Sources: Site DGCL
Rubrique: Opération de fonctionnement-Total des charges de fonctionnement

Emprunts Bancaires+dettes assimilées		FRAGNES-LA-LOYERE							
Budget Principal Seul (en €/habitant)		2015	2016	2017	2018	2019	2020	2021	Evolution
FRAGNES-LA-LOYERE		0 €	0 €	0 €	0 €	0 €	0 €	0 €	#DIV/0!
Moyenne/strate		82 €	61 €	75 €	70 €	76 €	53 €	65 €	-21 %
Ecart/strate		-100 %	-100 %	-100 %	-100 %	-100 %	-100 %	-100 %	

CC71

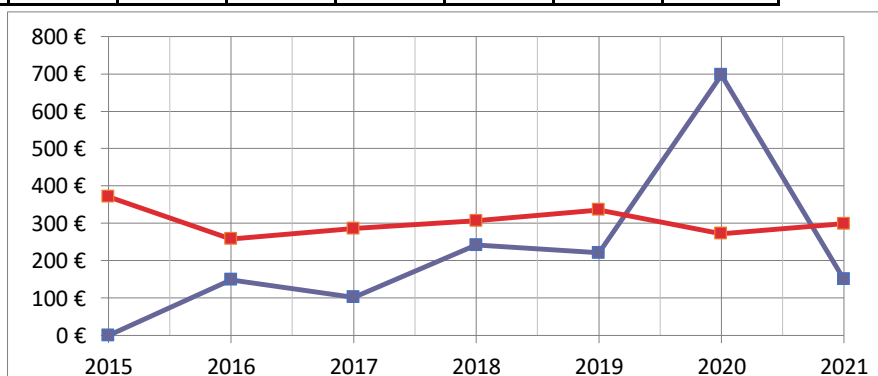


Sources: Site DGCL

Rubrique: Opération d'investissement-Emprunts bancaires et dettes assimilées

Dépenses d'Equipement		FRAGNES-LA-LOYERE							
Budget Principal Seul (en €/habitant)		2015	2016	2017	2018	2019	2020	2021	Evolution
FRAGNES-LA-LOYERE		0 €	149 €	102 €	242 €	221 €	697 €	150 €	#DIV/0!
Moyenne/strate		371 €	258 €	286 €	307 €	336 €	272 €	299 €	-19 %
Ecart/strate		-100 %	-42 %	-64 %	-21 %	-34 %	156 %	-50 %	

CC71

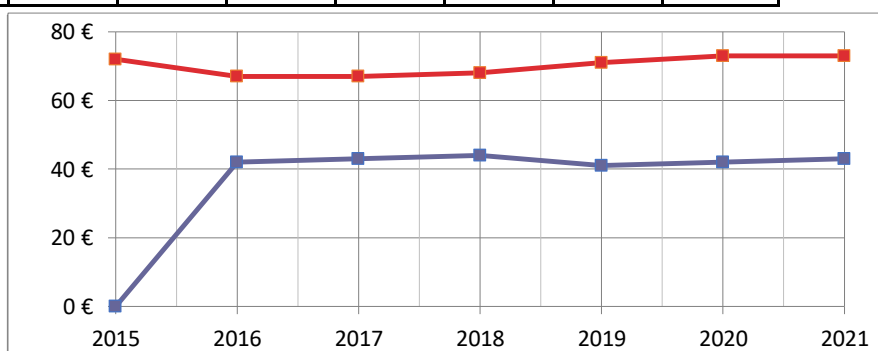


Sources: Site DGCL

Rubrique: Opération d'investissement-Dépenses d'équipement

Remboursement Emprunts+dettes assimilées		FRAGNES-LA-LOYERE							
Budget Principal Seul (en €/habitant)		2015	2016	2017	2018	2019	2020	2021	Evolution
FRAGNES-LA-LOYERE		0 €	42 €	43 €	44 €	41 €	42 €	43 €	#DIV/0!
Moyenne/strate		72 €	67 €	67 €	68 €	71 €	73 €	73 €	1 %
Ecart/strate		-100 %	-37 %	-36 %	-35 %	-42 %	-42 %	-41 %	

CC71

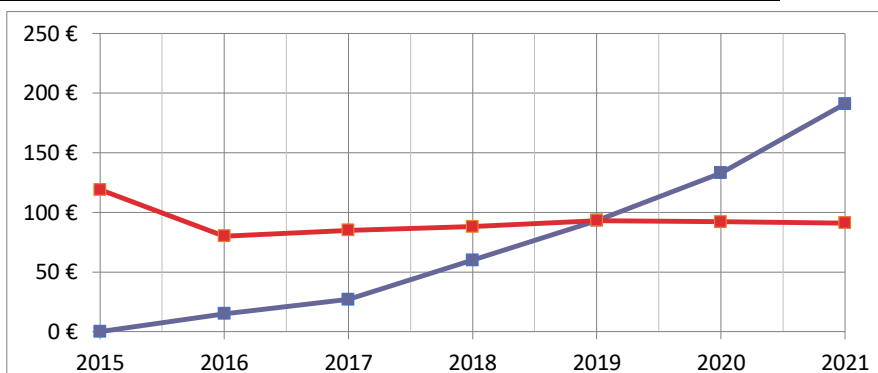


Sources: Site DGCL

Rubrique: Opération d'investissement-Remboursement d'emprunts et dettes assimilées

Autofinancement		FRAGNES-LA-LOYERE							
Budget Principal Seul (en €/habitant)		2015	2016	2017	2018	2019	2020	2021	Evolution
FRAGNES-LA-LOYERE		0 €	15 €	27 €	60 €	93 €	133 €	191 €	#DIV/0!
Moyenne/strate		119 €	80 €	85 €	88 €	93 €	92 €	91 €	-24 %
Ecart/strate		-100 %	-81 %	-68 %	-32 %	0 %	45 %	110 %	

CC71

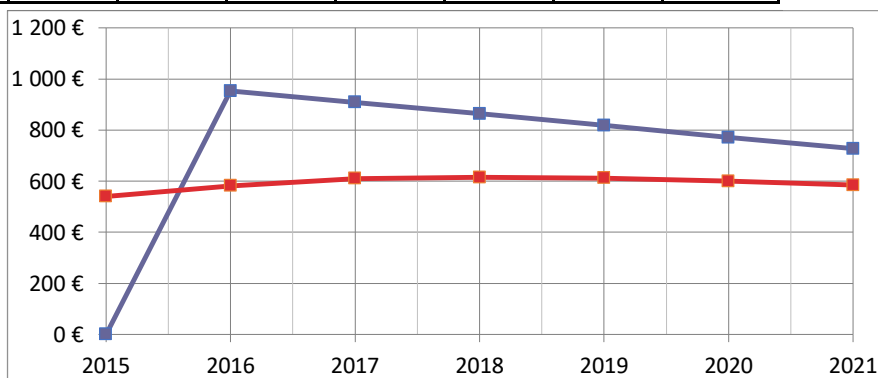


Sources: Site DGCL

Rubrique: Autofinancement-CAF nette du remboursement en capital des emprunts

Encours de l'Endettement		FRAGNES-LA-LOYERE							
Budget Principal Seul (en €/habitant)		2015	2016	2017	2018	2019	2020	2021	Evolution
FRAGNES-LA-LOYERE		0 €	953 €	908 €	864 €	818 €	771 €	727 €	#DIV/0!
Moyenne/strate		540 €	582 €	610 €	615 €	612 €	600 €	584 €	8 %
Ecart/strate		-100 %	64 %	49 %	40 %	34 %	29 %	24 %	

CC71



Sources: Site DGCL

Rubrique: Endettement-Encours de la dette au 31/12/N