

Impôts Locaux		CHAMILLY							
<i>Budget Principal Seul (en €/habitant)</i>		2014	2015	2016	2017	2018	2019	2020	Evolution
CHAMILLY		234 €	253 €	292 €	279 €	278 €	274 €	279 €	19 %
Moyenne/strate		250 €	258 €	256 €	240 €	245 €	254 €	260 €	4 %
Ecart/strate		-6 %	-2 %	14 %	16 %	13 %	8 %	7 %	
Nbre d'habitants >>>		130	132	139	148	156	160	161	

CC71

Sources: Site DGCL
Rubrique: Opération de fonctionnement-Impôts locaux

Dotation de Fonctionnement		CHAMILLY							
<i>Budget Principal Seul (en €/habitant)</i>		2014	2015	2016	2017	2018	2019	2020	Evolution
CHAMILLY		179 €	171 €	156 €	150 €	126 €	114 €	113 €	-37 %
Moyenne/strate		226 €	212 €	199 €	197 €	200 €	202 €	202 €	-11 %
Ecart/strate		-21 %	-19 %	-22 %	-24 %	-37 %	-44 %	-44 %	

CC71

Sources: Site DGCL
Rubrique: Opération de fonctionnement-Dotation globale de fonctionnement

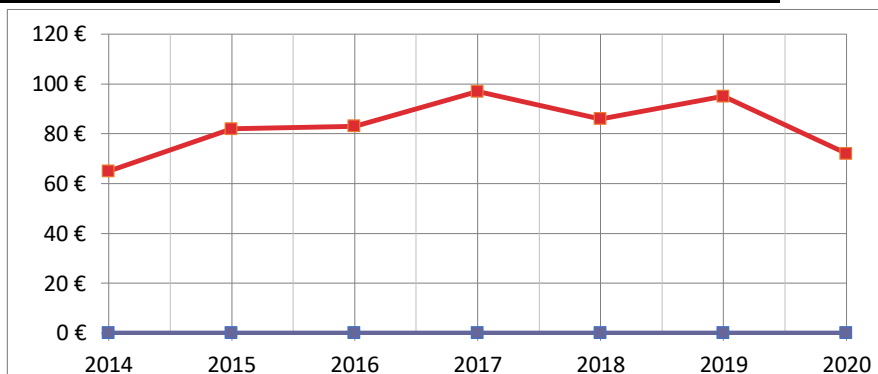
Charges de Fonctionnement		CHAMILLY							
<i>Budget Principal Seul (en €/habitant)</i>		2014	2015	2016	2017	2018	2019	2020	Evolution
CHAMILLY		603 €	682 €	665 €	597 €	589 €	575 €	532 €	-12 %
Moyenne/strate		674 €	683 €	690 €	693 €	707 €	721 €	729 €	8 %
Ecart/strate		-11 %	0 %	-4 %	-14 %	-17 %	-20 %	-27 %	

CC71

Sources: Site DGCL
Rubrique: Opération de fonctionnement-Total des charges de fonctionnement

Emprunts Bancaires+dettes assimilées		CHAMILLY							
Budget Principal Seul (en €/habitant)		2014	2015	2016	2017	2018	2019	2020	Evolution
CHAMILLY		0 €	0 €	0 €	0 €	0 €	0 €	0 €	#DIV/0!
Moyenne/strate		65 €	82 €	83 €	97 €	86 €	95 €	72 €	11 %
Ecart/strate		-100 %	-100 %	-100 %	-100 %	-100 %	-100 %	-100 %	

CC71

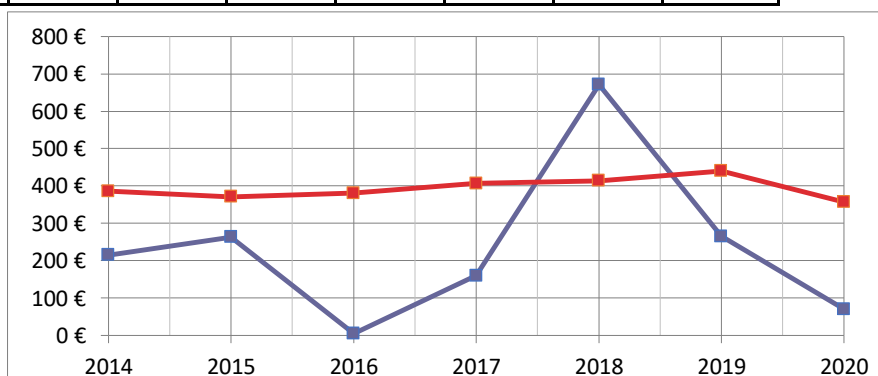


Sources: Site DGCL

Rubrique: Opération d'investissement-Emprunts bancaires et dettes assimilées

Dépenses d'Equipement		CHAMILLY							
Budget Principal Seul (en €/habitant)		2014	2015	2016	2017	2018	2019	2020	Evolution
CHAMILLY		215 €	263 €	5 €	160 €	671 €	265 €	70 €	-67 %
Moyenne/strate		386 €	371 €	381 €	407 €	414 €	440 €	357 €	-8 %
Ecart/strate		-44 %	-29 %	-99 %	-61 %	62 %	-40 %	-80 %	

CC71

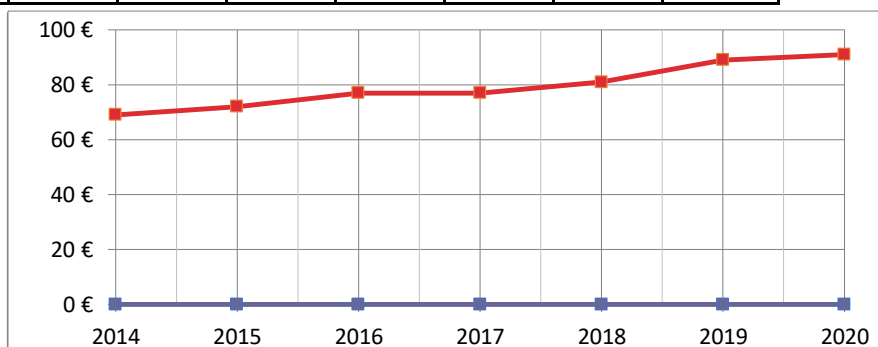


Sources: Site DGCL

Rubrique: Opération d'investissement-Dépenses d'équipement

Remboursement Emprunts+dettes assimilées		CHAMILLY							
Budget Principal Seul (en €/habitant)		2014	2015	2016	2017	2018	2019	2020	Evolution
CHAMILLY		0 €	0 €	0 €	0 €	0 €	0 €	0 €	#DIV/0!
Moyenne/strate		69 €	72 €	77 €	77 €	81 €	89 €	91 €	32 %
Ecart/strate		-100 %	-100 %	-100 %	-100 %	-100 %	-100 %	-100 %	

CC71

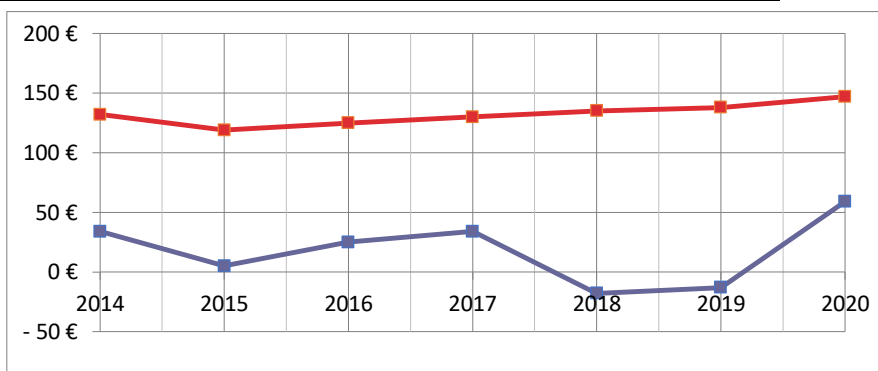


Sources: Site DGCL

Rubrique: Opération d'investissement-Remboursement d'emprunts et dettes assimilées

Autofinancement		CHAMILLY							
Budget Principal Seul (en €/habitant)		2014	2015	2016	2017	2018	2019	2020	Evolution
CHAMILLY		34 €	5 €	25 €	34 €	-18 €	-13 €	59 €	74 %
Moyenne/strate		132 €	119 €	125 €	130 €	135 €	138 €	147 €	11 %
Ecart/strate		-74 %	-96 %	-80 %	-74 %	-113 %	-109 %	-60 %	

CC71

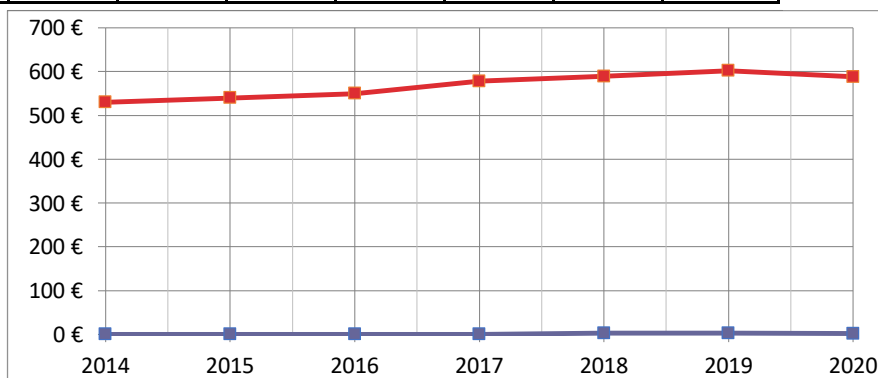


Sources: Site DGCL

Rubrique: Autofinancement-CAF nette du remboursement en capital des emprunts

Encours de l'Endettement		CHAMILLY							
Budget Principal Seul (en €/habitant)		2014	2015	2016	2017	2018	2019	2020	Evolution
CHAMILLY		0 €	0 €	0 €	0 €	3 €	3 €	2 €	#DIV/0!
Moyenne/strate		530 €	540 €	550 €	578 €	589 €	602 €	588 €	11 %
Ecart/strate		-100 %	-100 %	-100 %	-100 %	-99 %	-100 %	-100 %	

CC71



Sources: Site DGCL

Rubrique: Endettement-Encours de la dette au 31/12/N