

| Impôts Locaux | | SAMPIGNY-LES-MARANGES | | | | | | | |
|---------------------------------------|--|-----------------------|-------|-------|-------|-------|-------|-------|-----------|
| Budget Principal Seul (en €/habitant) | | 2014 | 2015 | 2016 | 2017 | 2018 | 2019 | 2020 | Evolution |
| SAMPIGNY-LES-MARANGES | | 468 € | 477 € | 462 € | 491 € | 533 € | 590 € | 549 € | 17 % |
| Moyenne/strate | | 250 € | 258 € | 256 € | 240 € | 245 € | 254 € | 260 € | 4 % |
| Ecart/strate | | 87 % | 85 % | 80 % | 105 % | 118 % | 132 % | 111 % | |
| Nbre d'habitants >>> | | 168 | 169 | 172 | 169 | 160 | 150 | 153 | |

CC71

Sources: Site DGCL
Rubrique: Opération de fonctionnement-Impôts locaux

| Dotation de Fonctionnement | | SAMPIGNY-LES-MARANGES | | | | | | | |
|---------------------------------------|--|-----------------------|-------|-------|-------|-------|-------|-------|-----------|
| Budget Principal Seul (en €/habitant) | | 2014 | 2015 | 2016 | 2017 | 2018 | 2019 | 2020 | Evolution |
| SAMPIGNY-LES-MARANGES | | 142 € | 127 € | 107 € | 98 € | 81 € | 72 € | 65 € | -54 % |
| Moyenne/strate | | 226 € | 212 € | 199 € | 197 € | 200 € | 202 € | 202 € | -11 % |
| Ecart/strate | | -37 % | -40 % | -46 % | -50 % | -60 % | -64 % | -68 % | |

CC71

Sources: Site DGCL
Rubrique: Opération de fonctionnement-Dotation globale de fonctionnement

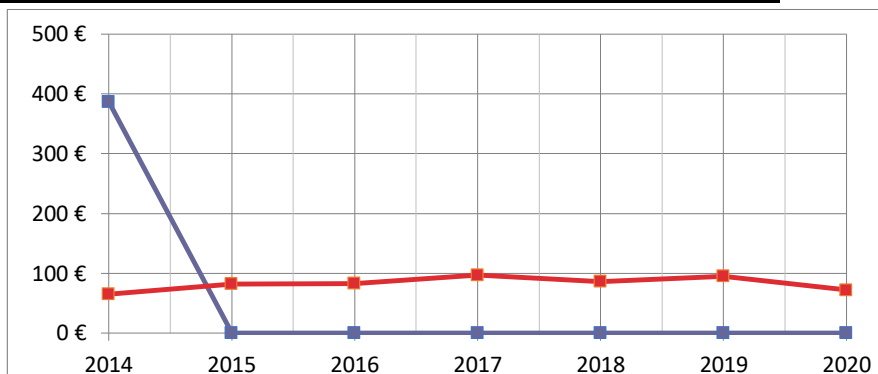
| Charges de Fonctionnement | | SAMPIGNY-LES-MARANGES | | | | | | | |
|---------------------------------------|--|-----------------------|-------|-------|-------|-------|-------|-------|-----------|
| Budget Principal Seul (en €/habitant) | | 2014 | 2015 | 2016 | 2017 | 2018 | 2019 | 2020 | Evolution |
| SAMPIGNY-LES-MARANGES | | 830 € | 653 € | 635 € | 725 € | 638 € | 817 € | 830 € | 0 % |
| Moyenne/strate | | 674 € | 683 € | 690 € | 693 € | 707 € | 721 € | 729 € | 8 % |
| Ecart/strate | | 23 % | -4 % | -8 % | 5 % | -10 % | 13 % | 14 % | |

CC71

Sources: Site DGCL
Rubrique: Opération de fonctionnement-Total des charges de fonctionnement

| Emprunts Bancaires+dettes assimilées | | SAMPIGNY-LES-MARANGES | | | | | | | |
|---------------------------------------|--|-----------------------|--------|--------|--------|--------|--------|--------|-----------|
| Budget Principal Seul (en €/habitant) | | 2014 | 2015 | 2016 | 2017 | 2018 | 2019 | 2020 | Evolution |
| SAMPIGNY-LES-MARANGES | | 387 € | 0 € | 0 € | 0 € | 0 € | 0 € | 0 € | -100 % |
| Moyenne/strate | | 65 € | 82 € | 83 € | 97 € | 86 € | 95 € | 72 € | 11 % |
| Ecart/strate | | 495 % | -100 % | -100 % | -100 % | -100 % | -100 % | -100 % | |

CC71

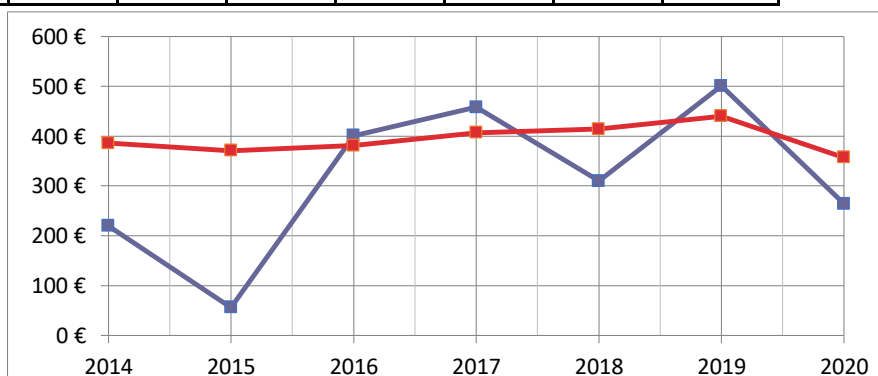


Sources: Site DGCL

Rubrique: Opération d'investissement-Emprunts bancaires et dettes assimilées

| Dépenses d'Equipement | | SAMPIGNY-LES-MARANGES | | | | | | | |
|---------------------------------------|--|-----------------------|-------|-------|-------|-------|-------|-------|-----------|
| Budget Principal Seul (en €/habitant) | | 2014 | 2015 | 2016 | 2017 | 2018 | 2019 | 2020 | Evolution |
| SAMPIGNY-LES-MARANGES | | 220 € | 56 € | 401 € | 458 € | 310 € | 501 € | 264 € | 20 % |
| Moyenne/strate | | 386 € | 371 € | 381 € | 407 € | 414 € | 440 € | 357 € | -8 % |
| Ecart/strate | | -43 % | -85 % | 5 % | 13 % | -25 % | 14 % | -26 % | |

CC71

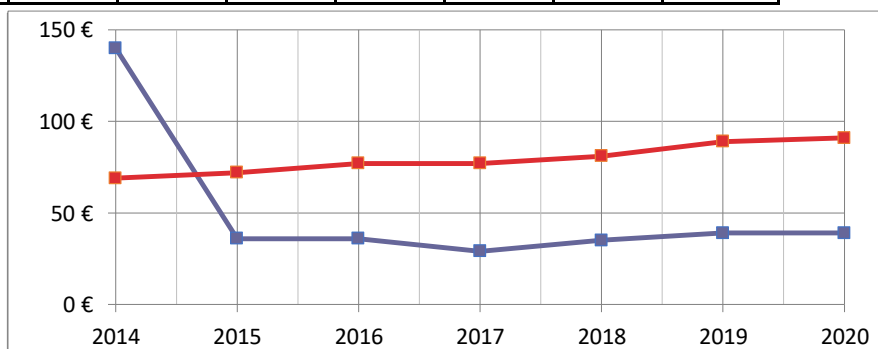


Sources: Site DGCL

Rubrique: Opération d'investissement-Dépenses d'équipement

| Remboursement Emprunts+dettes assimilées | | SAMPIGNY-LES-MARANGES | | | | | | | |
|--|--|-----------------------|-------|-------|-------|-------|-------|-------|-----------|
| Budget Principal Seul (en €/habitant) | | 2014 | 2015 | 2016 | 2017 | 2018 | 2019 | 2020 | Evolution |
| SAMPIGNY-LES-MARANGES | | 140 € | 36 € | 36 € | 29 € | 35 € | 39 € | 39 € | -72 % |
| Moyenne/strate | | 69 € | 72 € | 77 € | 77 € | 81 € | 89 € | 91 € | 32 % |
| Ecart/strate | | 103 % | -50 % | -53 % | -62 % | -57 % | -56 % | -57 % | |

CC71

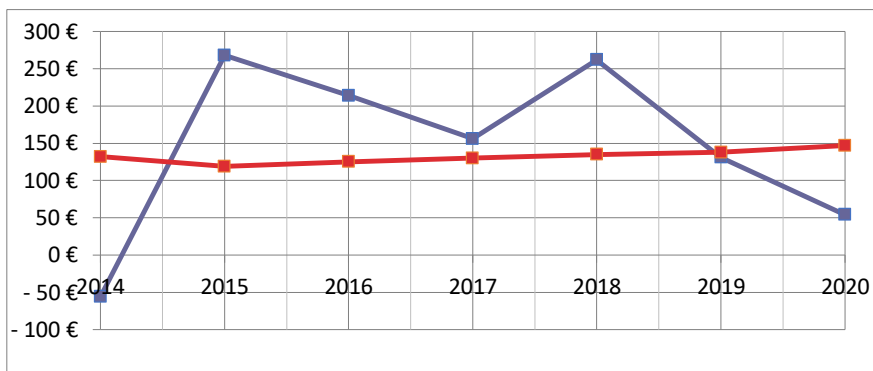


Sources: Site DGCL

Rubrique: Opération d'investissement-Remboursement d'emprunts et dettes assimilées

| Autofinancement | | SAMPIGNY-LES-MARANGES | | | | | | | |
|--|--|------------------------------|-------|-------|-------|-------|-------|-------|-----------|
| <i>Budget Principal Seul (en €/habitant)</i> | | 2014 | 2015 | 2016 | 2017 | 2018 | 2019 | 2020 | Evolution |
| SAMPIGNY-LES-MARANGES | | -56 € | 268 € | 214 € | 156 € | 262 € | 131 € | 54 € | -196 % |
| Moyenne/strate | | 132 € | 119 € | 125 € | 130 € | 135 € | 138 € | 147 € | 11 % |
| Ecart/strate | | -142 % | 125 % | 71 % | 20 % | 94 % | -5 % | -63 % | |

CC71

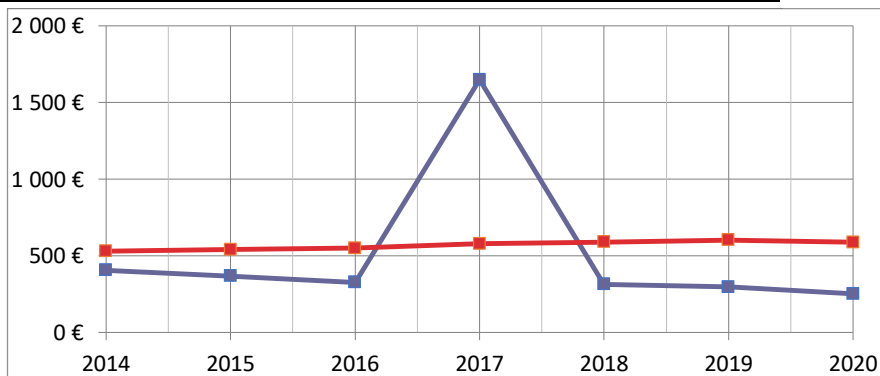


Sources: Site DGCL

Rubrique: Autofinancement-CAF nette du remboursement en capital des emprunts

| Encours de l'Endettement | | SAMPIGNY-LES-MARANGES | | | | | | | |
|--|--|------------------------------|-------|-------|---------|-------|-------|-------|-----------|
| <i>Budget Principal Seul (en €/habitant)</i> | | 2014 | 2015 | 2016 | 2017 | 2018 | 2019 | 2020 | Evolution |
| SAMPIGNY-LES-MARANGES | | 406 € | 368 € | 326 € | 1 649 € | 314 € | 296 € | 252 € | -38 % |
| Moyenne/strate | | 530 € | 540 € | 550 € | 578 € | 589 € | 602 € | 588 € | 11 % |
| Ecart/strate | | -23 % | -32 % | -41 % | 185 % | -47 % | -51 % | -57 % | |

CC71



Sources: Site DGCL

Rubrique: Endettement-Encours de la dette au 31/12/N