

| Impôts Locaux                                |  | LANS  |       |       |       |       |       |       |           |
|--|--|-------|-------|-------|-------|-------|-------|-------|-----------|
| <i>Budget Principal Seul (en €/habitant)</i> |  | 2014  | 2015  | 2016  | 2017  | 2018  | 2019  | 2020  | Evolution |
| LANS   |  | 246 € | 268 € | 258 € | 267 € | 275 € | 284 € | 288 € | 17 %      |
| Moyenne/strate                               |  | 288 € | 299 € | 301 € | 299 € | 307 € | 316 € | 322 € | 12 %      |
| Ecart/strate                                 |  | -15 % | -10 % | -14 % | -11 % | -10 % | -10 % | -11 % |           |
| Nbre d'habitants >>>                         |  | 921   | 928   | 956   | 957   | 946   | 947   | 948   |           |

| Year | LANS (€/habitant) | Moyenne/strate (€/habitant) |
|------|-------------------|-----------------------------|
| 2014 | 246               | 288                         |
| 2015 | 268               | 299                         |
| 2016 | 258               | 301                         |
| 2017 | 267               | 299                         |
| 2018 | 275               | 307                         |
| 2019 | 284               | 316                         |
| 2020 | 288               | 322                         |

Sources: Site DGCL  
Rubrique: Opération de fonctionnement-Impôts locaux

| Dotation de Fonctionnement                   |  | LANS  |       |       |       |       |       |       |           |
|--|--|-------|-------|-------|-------|-------|-------|-------|-----------|
| <i>Budget Principal Seul (en €/habitant)</i> |  | 2014  | 2015  | 2016  | 2017  | 2018  | 2019  | 2020  | Evolution |
| LANS   |  | 195 € | 178 € | 163 € | 158 € | 158 € | 157 € | 157 € | -19 %     |
| Moyenne/strate                               |  | 171 € | 158 € | 145 € | 146 € | 147 € | 148 € | 148 € | -13 %     |
| Ecart/strate                                 |  | 14 %  | 13 %  | 12 %  | 8 %   | 7 %   | 6 %   | 6 %   |           |

| Year | LANS (€/habitant) | Moyenne/strate (€/habitant) |
|------|-------------------|-----------------------------|
| 2014 | 195               | 171                         |
| 2015 | 178               | 158                         |
| 2016 | 163               | 145                         |
| 2017 | 158               | 146                         |
| 2018 | 158               | 147                         |
| 2019 | 157               | 148                         |
| 2020 | 157               | 148                         |

Sources: Site DGCL  
Rubrique: Opération de fonctionnement-Dotation globale de fonctionnement

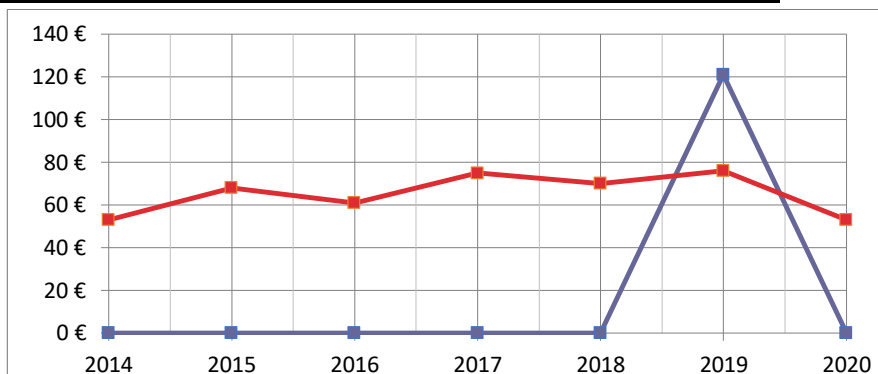
| Charges de Fonctionnement                    |  | LANS  |       |       |       |       |       |       |           |
|--|--|-------|-------|-------|-------|-------|-------|-------|-----------|
| <i>Budget Principal Seul (en €/habitant)</i> |  | 2014  | 2015  | 2016  | 2017  | 2018  | 2019  | 2020  | Evolution |
| LANS   |  | 559 € | 522 € | 634 € | 590 € | 486 € | 462 € | 446 € | -20 %     |
| Moyenne/strate                               |  | 619 € | 628 € | 628 € | 642 € | 645 € | 648 € | 634 € | 2 %       |
| Ecart/strate                                 |  | -10 % | -17 % | 1 %   | -8 %  | -25 % | -29 % | -30 % |           |

| Year | LANS (€/habitant) | Moyenne/strate (€/habitant) |
|------|-------------------|-----------------------------|
| 2014 | 559               | 619                         |
| 2015 | 522               | 628                         |
| 2016 | 634               | 628                         |
| 2017 | 590               | 642                         |
| 2018 | 486               | 645                         |
| 2019 | 462               | 648                         |
| 2020 | 446               | 634                         |

Sources: Site DGCL  
Rubrique: Opération de fonctionnement-Total des charges de fonctionnement

| Emprunts Bancaires+dettes assimilées  |  | LANS   |        |        |        |        |       |        |           |
|---------------------------------------|--|--------|--------|--------|--------|--------|-------|--------|-----------|
| Budget Principal Seul (en €/habitant) |  | 2014   | 2015   | 2016   | 2017   | 2018   | 2019  | 2020   | Evolution |
| LANS                                  |  | 0 €    | 0 €    | 0 €    | 0 €    | 0 €    | 121 € | 0 €    | #DIV/0!   |
| Moyenne/strate                        |  | 53 €   | 68 €   | 61 €   | 75 €   | 70 €   | 76 €  | 53 €   | 0 %       |
| Ecart/strate                          |  | -100 % | -100 % | -100 % | -100 % | -100 % | 59 %  | -100 % |           |

CC71

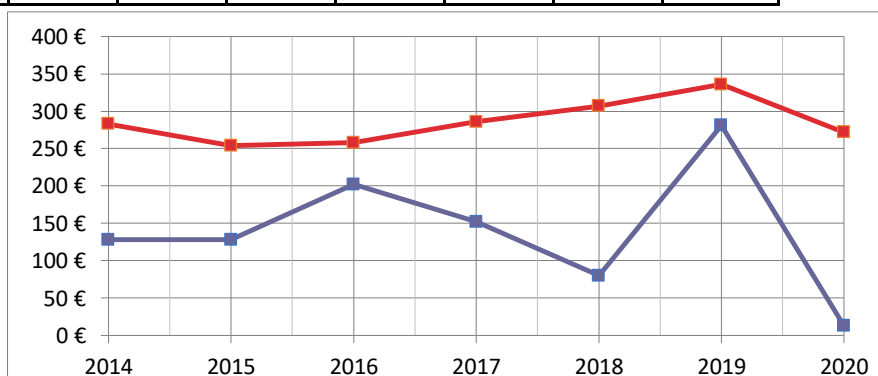


Sources: Site DGCL

Rubrique: Opération d'investissement-Emprunts bancaires et dettes assimilées

| Dépenses d'Equipement                 |  | LANS  |       |       |       |       |       |       |           |
|---------------------------------------|--|-------|-------|-------|-------|-------|-------|-------|-----------|
| Budget Principal Seul (en €/habitant) |  | 2014  | 2015  | 2016  | 2017  | 2018  | 2019  | 2020  | Evolution |
| LANS                                  |  | 128 € | 128 € | 202 € | 152 € | 80 €  | 281 € | 13 €  | -90 %     |
| Moyenne/strate                        |  | 283 € | 254 € | 258 € | 286 € | 307 € | 336 € | 272 € | -4 %      |
| Ecart/strate                          |  | -55 % | -50 % | -22 % | -47 % | -74 % | -16 % | -95 % |           |

CC71

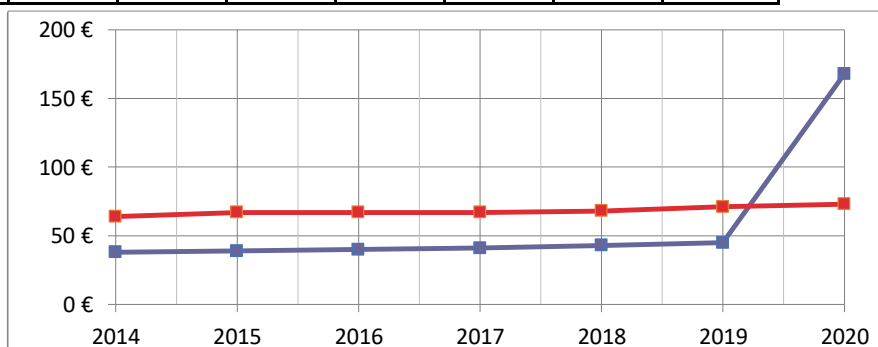


Sources: Site DGCL

Rubrique: Opération d'investissement-Dépenses d'équipement

| Remboursement Emprunts+dettes assimilées |  | LANS  |       |       |       |       |       |       |           |
|--|--|-------|-------|-------|-------|-------|-------|-------|-----------|
| Budget Principal Seul (en €/habitant)    |  | 2014  | 2015  | 2016  | 2017  | 2018  | 2019  | 2020  | Evolution |
| LANS                                     |  | 38 €  | 39 €  | 40 €  | 41 €  | 43 €  | 45 €  | 168 € | 342 %     |
| Moyenne/strate                           |  | 64 €  | 67 €  | 67 €  | 67 €  | 68 €  | 71 €  | 73 €  | 14 %      |
| Ecart/strate                             |  | -41 % | -42 % | -40 % | -39 % | -37 % | -37 % | 130 % |           |

CC71

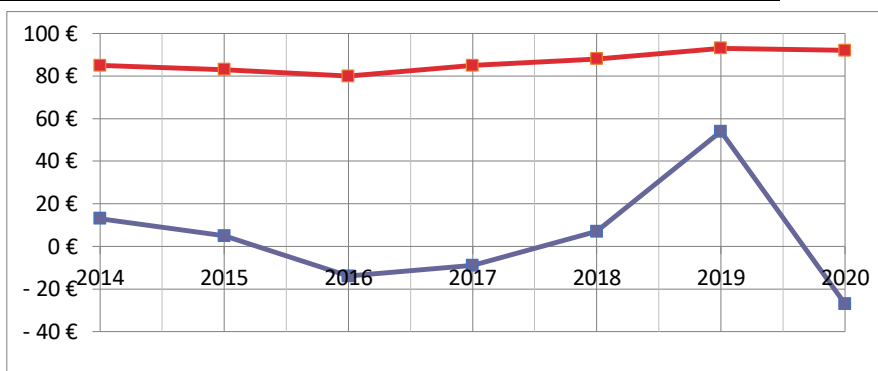


Sources: Site DGCL

Rubrique: Opération d'investissement-Remboursement d'emprunts et dettes assimilées

| <b>Autofinancement</b>                       | <b>LANS</b> |       |        |        |       |       |        |           |
|--|-------------|-------|--------|--------|-------|-------|--------|-----------|
| <i>Budget Principal Seul (en €/habitant)</i> | 2014        | 2015  | 2016   | 2017   | 2018  | 2019  | 2020   | Evolution |
| <b>LANS</b>                                  | 13 €        | 5 €   | -14 €  | -9 €   | 7 €   | 54 €  | -27 €  | -308 %    |
| <b>Moyenne/strate</b>                        | 85 €        | 83 €  | 80 €   | 85 €   | 88 €  | 93 €  | 92 €   | 8 %       |
| <b>Ecart/strate</b>                          | -85 %       | -94 % | -118 % | -111 % | -92 % | -42 % | -129 % |           |

CC71

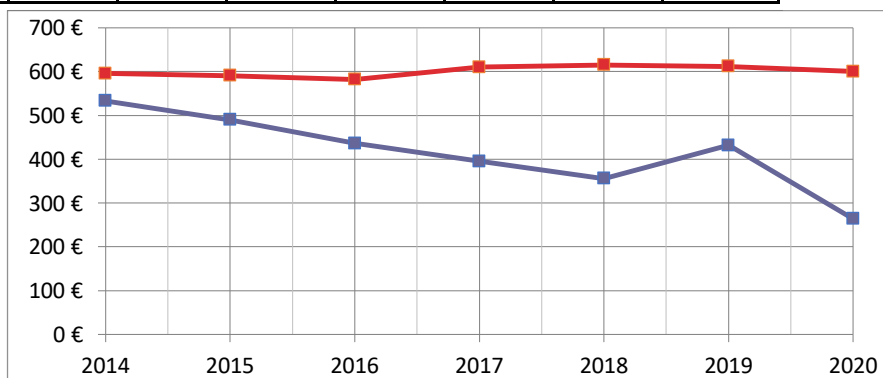


Sources: Site DGCL

Rubrique: Autofinancement-CAF nette du remboursement en capital des emprunts

| <b>Encours de l'Endettement</b>              | <b>LANS</b> |       |       |       |       |       |       |           |
|--|-------------|-------|-------|-------|-------|-------|-------|-----------|
| <i>Budget Principal Seul (en €/habitant)</i> | 2014        | 2015  | 2016  | 2017  | 2018  | 2019  | 2020  | Evolution |
| <b>LANS</b>                                  | 533 €       | 490 € | 436 € | 395 € | 356 € | 432 € | 264 € | -50 %     |
| <b>Moyenne/strate</b>                        | 596 €       | 591 € | 582 € | 610 € | 615 € | 612 € | 600 € | 1 %       |
| <b>Ecart/strate</b>                          | -11 %       | -17 % | -25 % | -35 % | -42 % | -29 % | -56 % |           |

CC71



Sources: Site DGCL

Rubrique: Endettement-Encours de la dette au 31/12/N