

Impôts Locaux		SAINT-MARD-DE-VAUX							
Budget Principal Seul (en €/habitant)		2014	2015	2016	2017	2018	2019	2020	Evolution
SAINT-MARD-DE-VAUX		269 €	275 €	276 €	286 €	301 €	310 €	317 €	18 %
Moyenne/strate		245 €	256 €	256 €	249 €	253 €	262 €	269 €	10 %
Ecart/strate		10 %	7 %	8 %	15 %	19 %	18 %	18 %	
Nbre d'habitants >>>		291	291	291	293	287	290	288	

CC71

Sources: Site DGCL  
Rubrique: Opération de fonctionnement-Impôts locaux

Dotation de Fonctionnement		SAINT-MARD-DE-VAUX							
Budget Principal Seul (en €/habitant)		2014	2015	2016	2017	2018	2019	2020	Evolution
SAINT-MARD-DE-VAUX		158 €	143 €	128 €	121 €	121 €	119 €	118 €	-25 %
Moyenne/strate		176 €	164 €	153 €	154 €	155 €	156 €	155 €	-12 %
Ecart/strate		-10 %	-13 %	-16 %	-21 %	-22 %	-24 %	-24 %	

CC71

Sources: Site DGCL  
Rubrique: Opération de fonctionnement-Dotation globale de fonctionnement

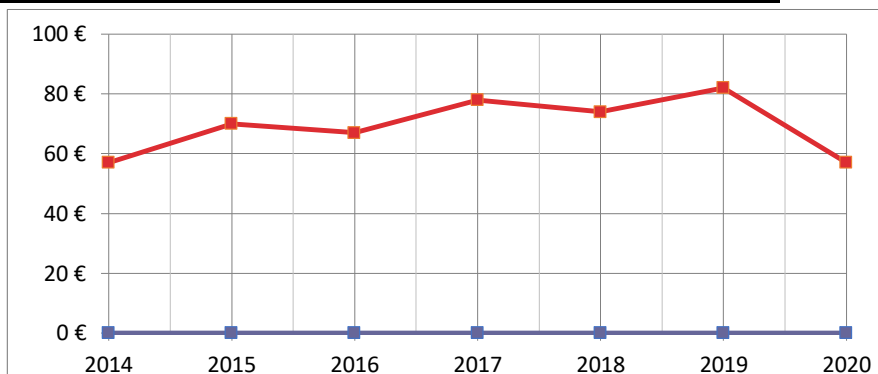
Charges de Fonctionnement		SAINT-MARD-DE-VAUX							
Budget Principal Seul (en €/habitant)		2014	2015	2016	2017	2018	2019	2020	Evolution
SAINT-MARD-DE-VAUX		535 €	507 €	642 €	482 €	506 €	506 €	542 €	1 %
Moyenne/strate		574 €	581 €	584 €	597 €	607 €	615 €	606 €	6 %
Ecart/strate		-7 %	-13 %	10 %	-19 %	-17 %	-18 %	-11 %	

CC71

Sources: Site DGCL  
Rubrique: Opération de fonctionnement-Total des charges de fonctionnement

Emprunts Bancaires+dettes assimilées		SAINT-MARD-DE-VAUX							
Budget Principal Seul (en €/habitant)		2014	2015	2016	2017	2018	2019	2020	Evolution
SAINT-MARD-DE-VAUX		0 €	0 €	0 €	0 €	0 €	0 €	0 €	#DIV/0!
Moyenne/strate		57 €	70 €	67 €	78 €	74 €	82 €	57 €	0 %
Ecart/strate		-100 %	-100 %	-100 %	-100 %	-100 %	-100 %	-100 %	

CC71

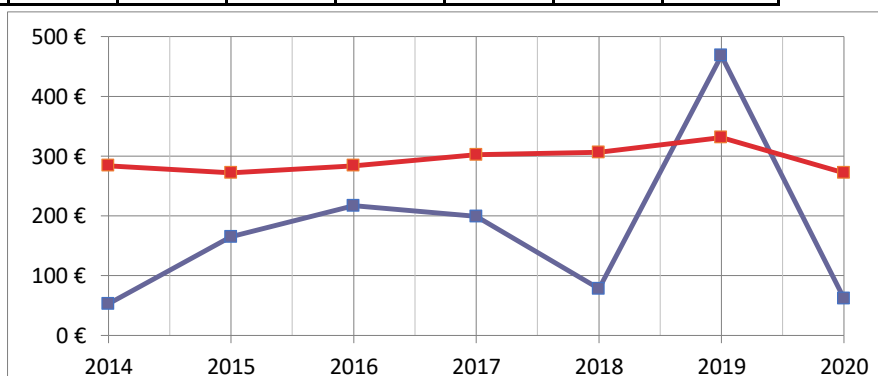


Sources: Site DGCL

Rubrique: Opération d'investissement-Emprunts bancaires et dettes assimilées

Dépenses d'Equipement		SAINT-MARD-DE-VAUX							
Budget Principal Seul (en €/habitant)		2014	2015	2016	2017	2018	2019	2020	Evolution
SAINT-MARD-DE-VAUX		53 €	165 €	217 €	199 €	78 €	468 €	62 €	17 %
Moyenne/strate		284 €	272 €	284 €	302 €	306 €	331 €	272 €	-4 %
Ecart/strate		-81 %	-39 %	-24 %	-34 %	-75 %	41 %	-77 %	

CC71

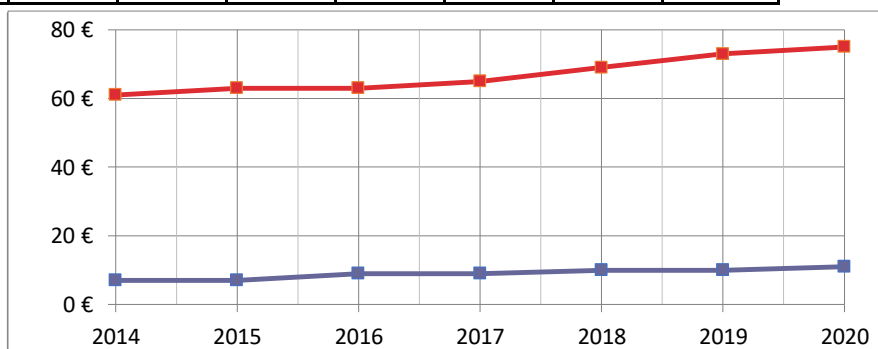


Sources: Site DGCL

Rubrique: Opération d'investissement-Dépenses d'équipement

Remboursement Emprunts+dettes assimilées		SAINT-MARD-DE-VAUX							
Budget Principal Seul (en €/habitant)		2014	2015	2016	2017	2018	2019	2020	Evolution
SAINT-MARD-DE-VAUX		7 €	7 €	9 €	9 €	10 €	10 €	11 €	57 %
Moyenne/strate		61 €	63 €	63 €	65 €	69 €	73 €	75 €	23 %
Ecart/strate		-89 %	-89 %	-86 %	-86 %	-86 %	-86 %	-85 %	

CC71

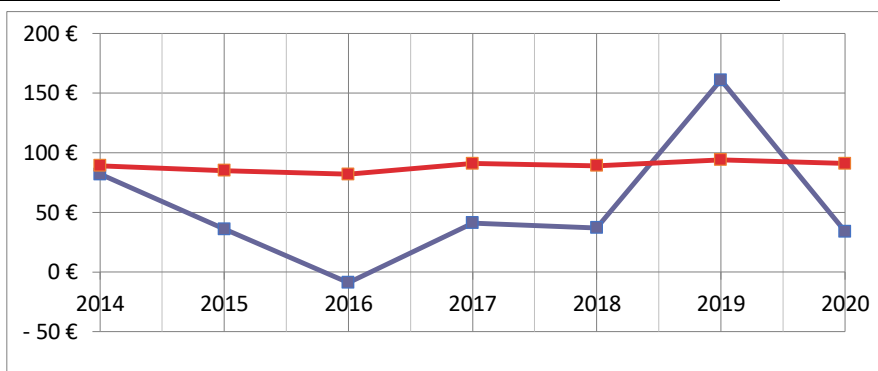


Sources: Site DGCL

Rubrique: Opération d'investissement-Remboursement d'emprunts et dettes assimilées

Autofinancement		SAINT-MARD-DE-VAUX							
Budget Principal Seul (en €/habitant)		2014	2015	2016	2017	2018	2019	2020	Evolution
SAINT-MARD-DE-VAUX		82 €	36 €	-9 €	41 €	37 €	161 €	34 €	-59 %
Moyenne/strate		89 €	85 €	82 €	91 €	89 €	94 €	91 €	2 %
Ecart/strate		-8 %	-58 %	-111 %	-55 %	-58 %	71 %	-63 %	

CC71

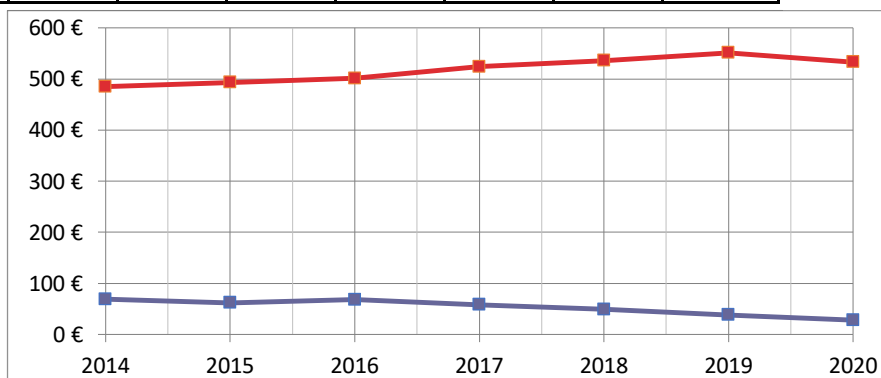


Sources: Site DGCL

Rubrique: Autofinancement-CAF nette du remboursement en capital des emprunts

Encours de l'Endettement		SAINT-MARD-DE-VAUX							
Budget Principal Seul (en €/habitant)		2014	2015	2016	2017	2018	2019	2020	Evolution
SAINT-MARD-DE-VAUX		69 €	62 €	68 €	58 €	49 €	38 €	28 €	-59 %
Moyenne/strate		485 €	493 €	501 €	524 €	536 €	551 €	533 €	10 %
Ecart/strate		-86 %	-87 %	-86 %	-89 %	-91 %	-93 %	-95 %	

CC71



Sources: Site DGCL

Rubrique: Endettement-Encours de la dette au 31/12/N