

| Impôts Locaux                                |  | GIVRY |       |       |       |       |       |       |           |
|--|--|-------|-------|-------|-------|-------|-------|-------|-----------|
| <i>Budget Principal Seul (en €/habitant)</i> |  | 2014  | 2015  | 2016  | 2017  | 2018  | 2019  | 2020  | Evolution |
| GIVRY  |  | 466 € | 483 € | 484 € | 494 € | 503 € | 515 € | 525 € | 13 %      |
| Moyenne/strate                               |  | 414 € | 436 € | 441 € | 439 € | 443 € | 454 € | 463 € | 12 %      |
| Ecart/strate                                 |  | 13 %  | 11 %  | 10 %  | 13 %  | 14 %  | 13 %  | 13 %  |           |
| Nbre d'habitants >>>                         |  | 3 920 | 3 887 | 3 884 | 3 876 | 3 843 | 3 855 | 3 860 |           |

Sources: Site DGCL  
Rubrique: Opération de fonctionnement-Impôts locaux

| Dotation de Fonctionnement                   |  | GIVRY |       |       |       |       |       |       |           |
|--|--|-------|-------|-------|-------|-------|-------|-------|-----------|
| <i>Budget Principal Seul (en €/habitant)</i> |  | 2014  | 2015  | 2016  | 2017  | 2018  | 2019  | 2020  | Evolution |
| GIVRY  |  | 176 € | 158 € | 140 € | 131 € | 132 € | 131 € | 132 € | -25 %     |
| Moyenne/strate                               |  | 184 € | 167 € | 152 € | 146 € | 145 € | 147 € | 147 € | -20 %     |
| Ecart/strate                                 |  | -4 %  | -5 %  | -8 %  | -10 % | -9 %  | -11 % | -10 % |           |

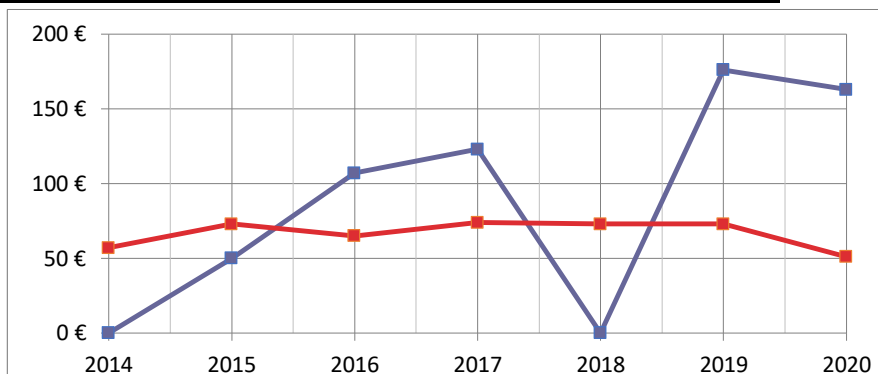
Sources: Site DGCL  
Rubrique: Opération de fonctionnement-Dotation globale de fonctionnement

| Charges de Fonctionnement                    |  | GIVRY |       |       |       |       |       |       |           |
|--|--|-------|-------|-------|-------|-------|-------|-------|-----------|
| <i>Budget Principal Seul (en €/habitant)</i> |  | 2014  | 2015  | 2016  | 2017  | 2018  | 2019  | 2020  | Evolution |
| GIVRY  |  | 763 € | 771 € | 744 € | 744 € | 748 € | 769 € | 782 € | 2 %       |
| Moyenne/strate                               |  | 899 € | 908 € | 916 € | 917 € | 911 € | 927 € | 900 € | 0 %       |
| Ecart/strate                                 |  | -15 % | -15 % | -19 % | -19 % | -18 % | -17 % | -13 % |           |

Sources: Site DGCL  
Rubrique: Opération de fonctionnement-Total des charges de fonctionnement

| Emprunts Bancaires+dettes assimilées  |  | GIVRY  |       |       |       |        |       |       |           |
|---------------------------------------|--|--------|-------|-------|-------|--------|-------|-------|-----------|
| Budget Principal Seul (en €/habitant) |  | 2014   | 2015  | 2016  | 2017  | 2018   | 2019  | 2020  | Evolution |
| GIVRY                                 |  | 0 €    | 50 €  | 107 € | 123 € | 0 €    | 176 € | 163 € | #DIV/0!   |
| Moyenne/strate                        |  | 57 €   | 73 €  | 65 €  | 74 €  | 73 €   | 73 €  | 51 €  | -11 %     |
| Ecart/strate                          |  | -100 % | -32 % | 65 %  | 66 %  | -100 % | 141 % | 220 % |           |

CC71

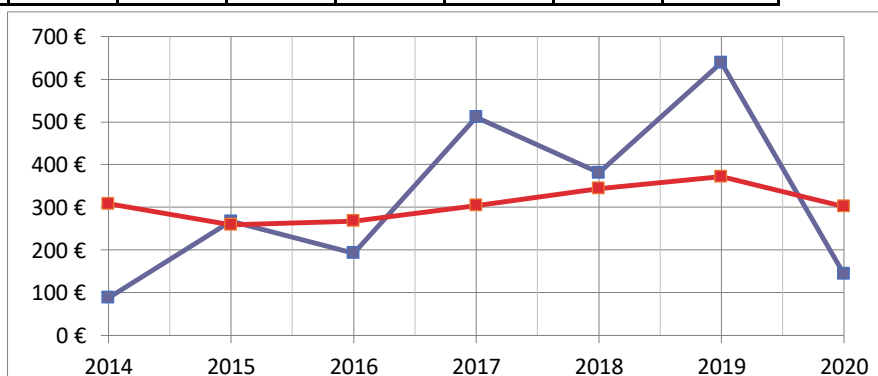


Sources: Site DGCL

Rubrique: Opération d'investissement-Emprunts bancaires et dettes assimilées

| Dépenses d'Equipement                 |  | GIVRY |       |       |       |       |       |       |           |
|---------------------------------------|--|-------|-------|-------|-------|-------|-------|-------|-----------|
| Budget Principal Seul (en €/habitant) |  | 2014  | 2015  | 2016  | 2017  | 2018  | 2019  | 2020  | Evolution |
| GIVRY                                 |  | 88 €  | 267 € | 193 € | 511 € | 381 € | 639 € | 144 € | 64 %      |
| Moyenne/strate                        |  | 308 € | 259 € | 268 € | 304 € | 344 € | 372 € | 302 € | -2 %      |
| Ecart/strate                          |  | -71 % | 3 %   | -28 % | 68 %  | 11 %  | 72 %  | -52 % |           |

CC71

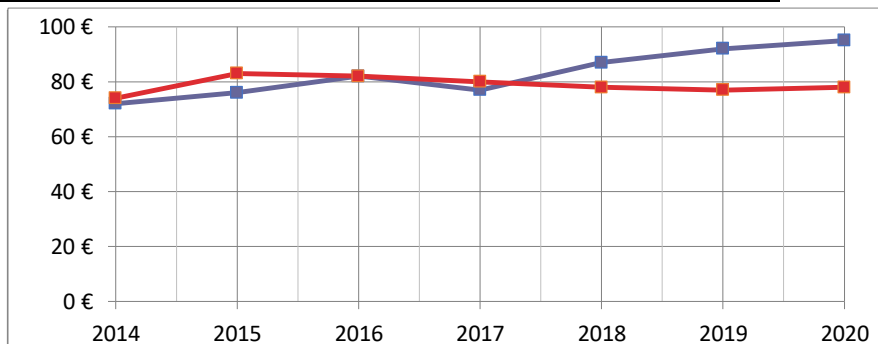


Sources: Site DGCL

Rubrique: Opération d'investissement-Dépenses d'équipement

| Remboursement Emprunts+dettes assimilées |  | GIVRY |      |      |      |      |      |      |           |
|--|--|-------|------|------|------|------|------|------|-----------|
| Budget Principal Seul (en €/habitant)    |  | 2014  | 2015 | 2016 | 2017 | 2018 | 2019 | 2020 | Evolution |
| GIVRY                                    |  | 72 €  | 76 € | 82 € | 77 € | 87 € | 92 € | 95 € | 32 %      |
| Moyenne/strate                           |  | 74 €  | 83 € | 82 € | 80 € | 78 € | 77 € | 78 € | 5 %       |
| Ecart/strate                             |  | -3 %  | -8 % | 0 %  | -4 % | 12 % | 19 % | 22 % |           |

CC71

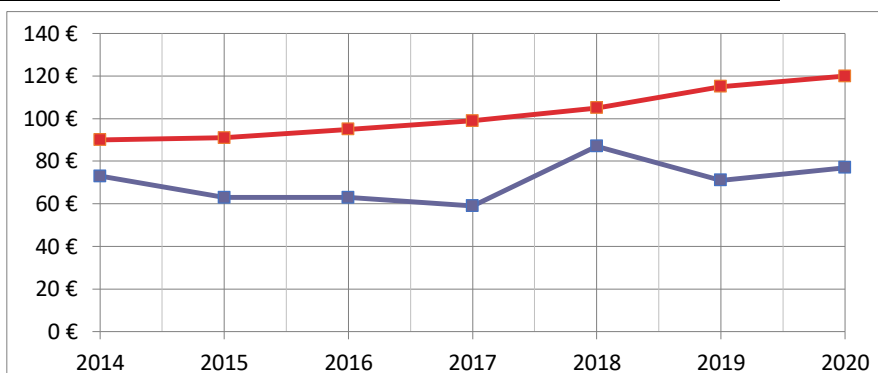


Sources: Site DGCL

Rubrique: Opération d'investissement-Remboursement d'emprunts et dettes assimilées

| <b>Autofinancement</b>                       |  | <b>GIVRY</b> |       |       |       |       |       |       |           |
|--|--|--------------|-------|-------|-------|-------|-------|-------|-----------|
| <i>Budget Principal Seul (en €/habitant)</i> |  | 2014         | 2015  | 2016  | 2017  | 2018  | 2019  | 2020  | Evolution |
| <b>GIVRY</b>                                 |  | 73 €         | 63 €  | 63 €  | 59 €  | 87 €  | 71 €  | 77 €  | 5 %       |
| <b>Moyenne/strate</b>                        |  | 90 €         | 91 €  | 95 €  | 99 €  | 105 € | 115 € | 120 € | 33 %      |
| <b>Ecart/strate</b>                          |  | -19 %        | -31 % | -34 % | -40 % | -17 % | -38 % | -36 % |           |

**CC71**

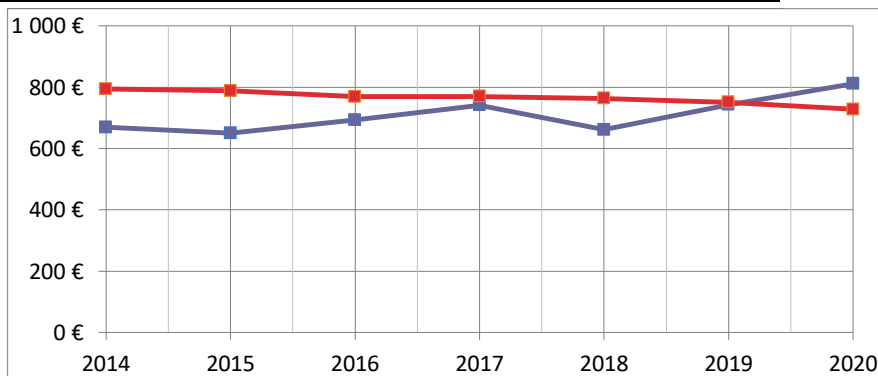


Sources: Site DGCL

Rubrique: Autofinancement-CAF nette du remboursement en capital des emprunts

| <b>Encours de l'Endettement</b>              |  | <b>GIVRY</b> |       |       |       |       |       |       |           |
|--|--|--------------|-------|-------|-------|-------|-------|-------|-----------|
| <i>Budget Principal Seul (en €/habitant)</i> |  | 2014         | 2015  | 2016  | 2017  | 2018  | 2019  | 2020  | Evolution |
| <b>GIVRY</b>                                 |  | 669 €        | 650 € | 693 € | 741 € | 661 € | 743 € | 811 € | 21 %      |
| <b>Moyenne/strate</b>                        |  | 794 €        | 788 € | 769 € | 770 € | 763 € | 751 € | 728 € | -8 %      |
| <b>Ecart/strate</b>                          |  | -16 %        | -18 % | -10 % | -4 %  | -13 % | -1 %  | 11 %  |           |

**CC71**



Sources: Site DGCL

Rubrique: Endettement-Encours de la dette au 31/12/N