

Impôts Locaux		RULLY							
<i>Budget Principal Seul (en €/habitant)</i>		2014	2015	2016	2017	2018	2019	2020	Evolution
RULLY		387 €	401 €	412 €	424 €	451 €	463 €	470 €	21 %
Moyenne/strate		288 €	299 €	301 €	299 €	307 €	316 €	322 €	12 %
Ecart/strate		34 %	34 %	37 %	42 %	47 %	47 %	46 %	
Nbre d'habitants >>>		1 645	1 636	1 627	1 630	1 611	1 592	1 589	

CC71

Sources: Site DGCL
Rubrique: Opération de fonctionnement-Impôts locaux

Dotation de Fonctionnement		RULLY							
<i>Budget Principal Seul (en €/habitant)</i>		2014	2015	2016	2017	2018	2019	2020	Evolution
RULLY		125 €	97 €	81 €	82 €	67 €	63 €	61 €	-51 %
Moyenne/strate		171 €	158 €	145 €	146 €	147 €	148 €	148 €	-13 %
Ecart/strate		-27 %	-39 %	-44 %	-44 %	-54 %	-57 %	-59 %	

CC71

Sources: Site DGCL
Rubrique: Opération de fonctionnement-Dotation globale de fonctionnement

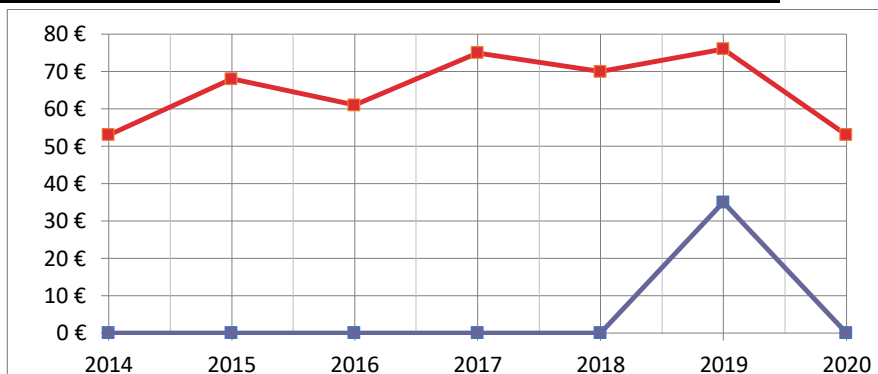
Charges de Fonctionnement		RULLY							
<i>Budget Principal Seul (en €/habitant)</i>		2014	2015	2016	2017	2018	2019	2020	Evolution
RULLY		604 €	573 €	564 €	733 €	751 €	707 €	664 €	10 %
Moyenne/strate		619 €	628 €	628 €	642 €	645 €	648 €	634 €	2 %
Ecart/strate		-2 %	-9 %	-10 %	14 %	16 %	9 %	5 %	

CC71

Sources: Site DGCL
Rubrique: Opération de fonctionnement-Total des charges de fonctionnement

Emprunts Bancaires+dettes assimilées		RULLY							
Budget Principal Seul (en €/habitant)		2014	2015	2016	2017	2018	2019	2020	Evolution
RULLY		0 €	0 €	0 €	0 €	0 €	35 €	0 €	#DIV/0!
Moyenne/strate		53 €	68 €	61 €	75 €	70 €	76 €	53 €	0 %
Ecart/strate		-100 %	-100 %	-100 %	-100 %	-100 %	-54 %	-100 %	

CC71

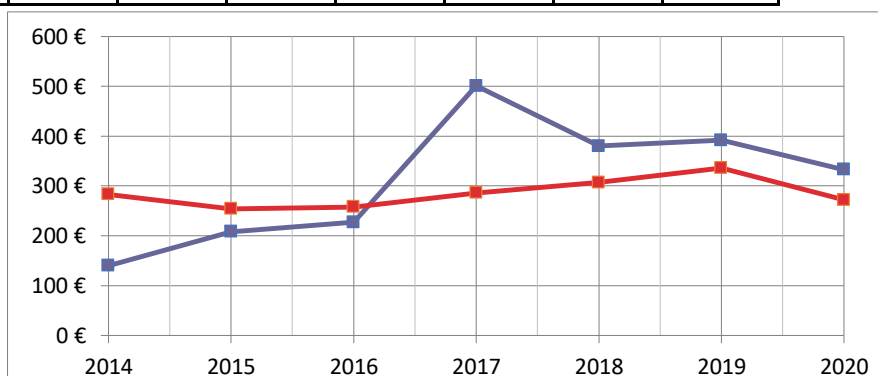


Sources: Site DGCL

Rubrique: Opération d'investissement-Emprunts bancaires et dettes assimilées

Dépenses d'Equipement		RULLY							
Budget Principal Seul (en €/habitant)		2014	2015	2016	2017	2018	2019	2020	Evolution
RULLY		140 €	208 €	227 €	501 €	380 €	392 €	333 €	138 %
Moyenne/strate		283 €	254 €	258 €	286 €	307 €	336 €	272 €	-4 %
Ecart/strate		-51 %	-18 %	-12 %	75 %	24 %	17 %	22 %	

CC71

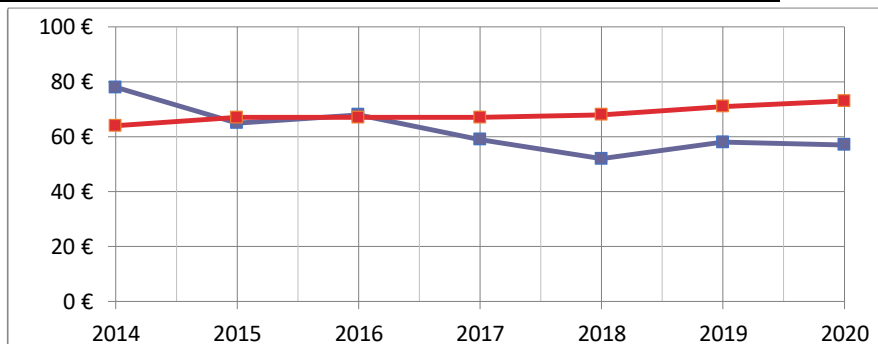


Sources: Site DGCL

Rubrique: Opération d'investissement-Dépenses d'équipement

Remboursement Emprunts+dettes assimilées		RULLY							
Budget Principal Seul (en €/habitant)		2014	2015	2016	2017	2018	2019	2020	Evolution
RULLY		78 €	65 €	68 €	59 €	52 €	58 €	57 €	-27 %
Moyenne/strate		64 €	67 €	67 €	67 €	68 €	71 €	73 €	14 %
Ecart/strate		22 %	-3 %	1 %	-12 %	-24 %	-18 %	-22 %	

CC71

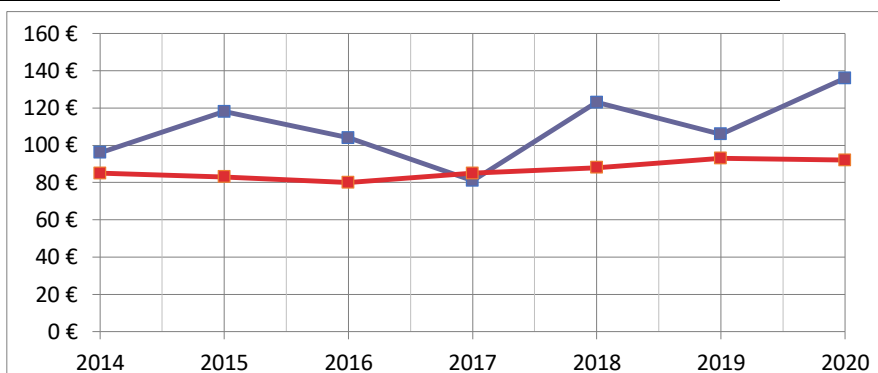


Sources: Site DGCL

Rubrique: Opération d'investissement-Remboursement d'emprunts et dettes assimilées

Autofinancement	RULLY							
<i>Budget Principal Seul (en €/habitant)</i>	2014	2015	2016	2017	2018	2019	2020	Evolution
RULLY	96 €	118 €	104 €	81 €	123 €	106 €	136 €	42 %
Moyenne/strate	85 €	83 €	80 €	85 €	88 €	93 €	92 €	8 %
Ecart/strate	13 %	42 %	30 %	-5 %	40 %	14 %	48 %	

CC71

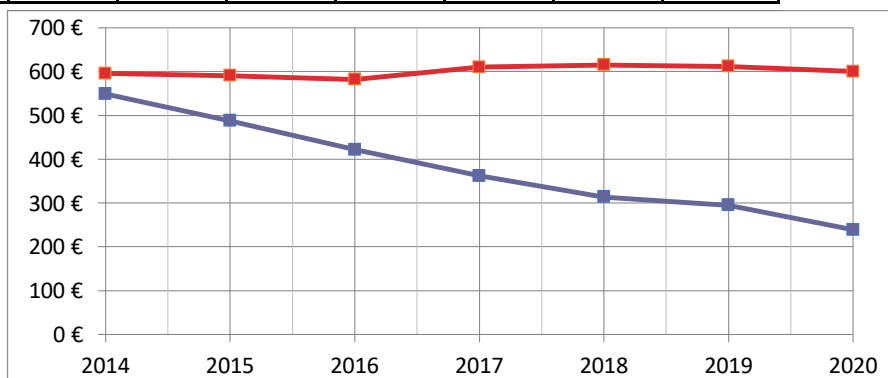


Sources: Site DGCL

Rubrique: Autofinancement-CAF nette du remboursement en capital des emprunts

Encours de l'Endettement	RULLY							
<i>Budget Principal Seul (en €/habitant)</i>	2014	2015	2016	2017	2018	2019	2020	Evolution
RULLY	549 €	488 €	422 €	362 €	314 €	295 €	239 €	-56 %
Moyenne/strate	596 €	591 €	582 €	610 €	615 €	612 €	600 €	1 %
Ecart/strate	-8 %	-17 %	-27 %	-41 %	-49 %	-52 %	-60 %	

CC71



Sources: Site DGCL

Rubrique: Endettement-Encours de la dette au 31/12/N