

Impôts Locaux	EPERVANS							
<i>Budget Principal Seul (en €/habitant)</i>	2015	2016	2017	2018	2019	2020	2021	Evolution
EPERVANS	292 €	321 €	316 €	332 €	340 €	358 €	394 €	35 %
Moyenne/strate	299 €	301 €	299 €	307 €	316 €	322 €	320 €	7 %
Ecart/strate	-2 %	7 %	6 %	8 %	8 %	11 %	23 %	
<i>Nbre d'habitants >>></i>	1 646	1 655	1 685	1 670	1 661	1 664	1 671	

CC71

Sources: Site DGCL
Rubrique: Opération de fonctionnement-Impôts locaux

Dotation de Fonctionnement	EPERVANS							
<i>Budget Principal Seul (en €/habitant)</i>	2015	2016	2017	2018	2019	2020	2021	Evolution
EPERVANS	126 €	112 €	104 €	104 €	103 €	102 €	100 €	-21 %
Moyenne/strate	158 €	145 €	146 €	147 €	148 €	148 €	149 €	-6 %
Ecart/strate	-20 %	-23 %	-29 %	-29 %	-30 %	-31 %	-33 %	

CC71

Sources: Site DGCL
Rubrique: Opération de fonctionnement-Dotation globale de fonctionnement

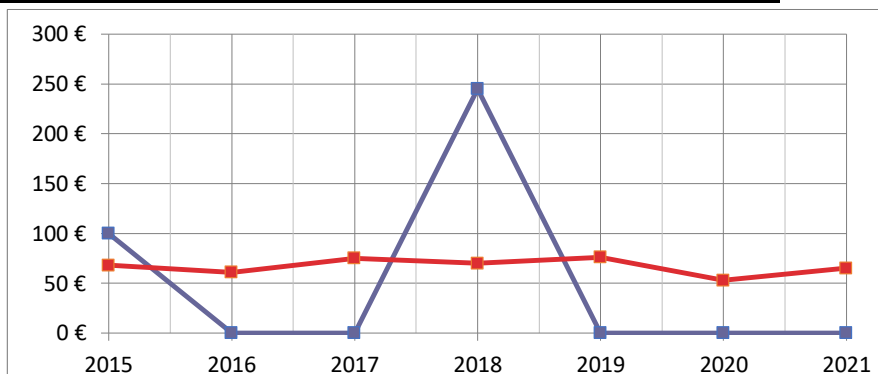
Charges de Fonctionnement	EPERVANS							
<i>Budget Principal Seul (en €/habitant)</i>	2015	2016	2017	2018	2019	2020	2021	Evolution
EPERVANS	563 €	620 €	652 €	667 €	587 €	512 €	600 €	7 %
Moyenne/strate	628 €	628 €	642 €	645 €	648 €	634 €	665 €	6 %
Ecart/strate	-10 %	-1 %	2 %	3 %	-9 %	-19 %	-10 %	

CC71

Sources: Site DGCL
Rubrique: Opération de fonctionnement-Total des charges de fonctionnement

Emprunts Bancaires+dettes assimilées		EPERVANS							
Budget Principal Seul (en €/habitant)		2015	2016	2017	2018	2019	2020	2021	Evolution
EPERVANS		100 €	0 €	0 €	245 €	0 €	0 €	0 €	-100 %
Moyenne/strate		68 €	61 €	75 €	70 €	76 €	53 €	65 €	-4 %
Ecart/strate		47 %	-100 %	-100 %	250 %	-100 %	-100 %	-100 %	

CC71

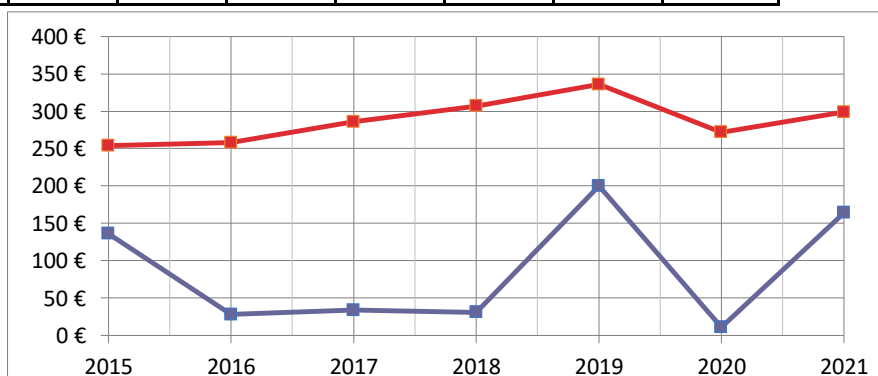


Sources: Site DGCL

Rubrique: Opération d'investissement-Emprunts bancaires et dettes assimilées

Dépenses d'Equipement		EPERVANS							
Budget Principal Seul (en €/habitant)		2015	2016	2017	2018	2019	2020	2021	Evolution
EPERVANS		136 €	28 €	34 €	31 €	200 €	11 €	164 €	21 %
Moyenne/strate		254 €	258 €	286 €	307 €	336 €	272 €	299 €	18 %
Ecart/strate		-46 %	-89 %	-88 %	-90 %	-40 %	-96 %	-45 %	

CC71

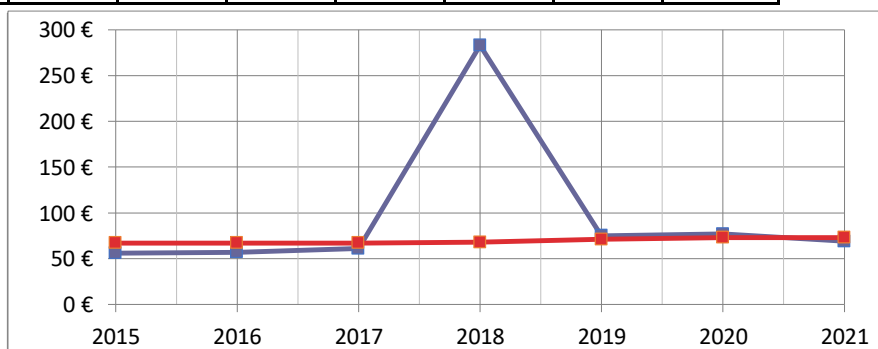


Sources: Site DGCL

Rubrique: Opération d'investissement-Dépenses d'équipement

Remboursement Emprunts+dettes assimilées		EPERVANS							
Budget Principal Seul (en €/habitant)		2015	2016	2017	2018	2019	2020	2021	Evolution
EPERVANS		56 €	57 €	61 €	283 €	75 €	77 €	69 €	23 %
Moyenne/strate		67 €	67 €	67 €	68 €	71 €	73 €	73 €	9 %
Ecart/strate		-16 %	-15 %	-9 %	316 %	6 %	5 %	-5 %	

CC71

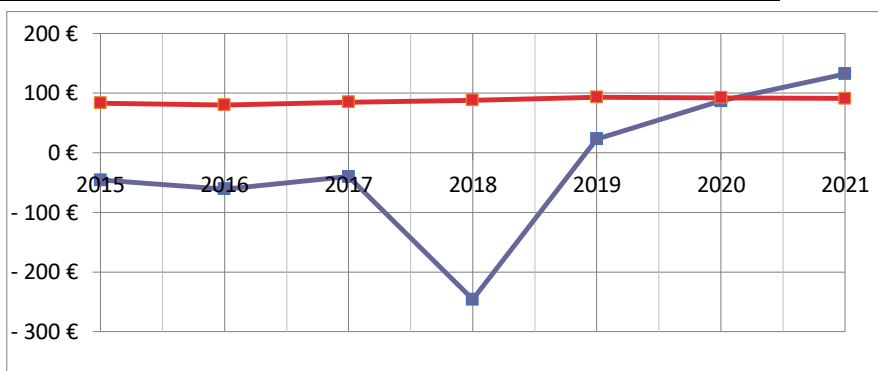


Sources: Site DGCL

Rubrique: Opération d'investissement-Remboursement d'emprunts et dettes assimilées

Autofinancement	EPERVANS							
<i>Budget Principal Seul (en €/habitant)</i>	2015	2016	2017	2018	2019	2020	2021	Evolution
EPERVANS	-46 €	-61 €	-40 €	-246 €	23 €	87 €	132 €	-387 %
Moyenne/strate	83 €	80 €	85 €	88 €	93 €	92 €	91 €	10 %
Ecart/strate	-155 %	-176 %	-147 %	-380 %	-75 %	-5 %	45 %	

CC71

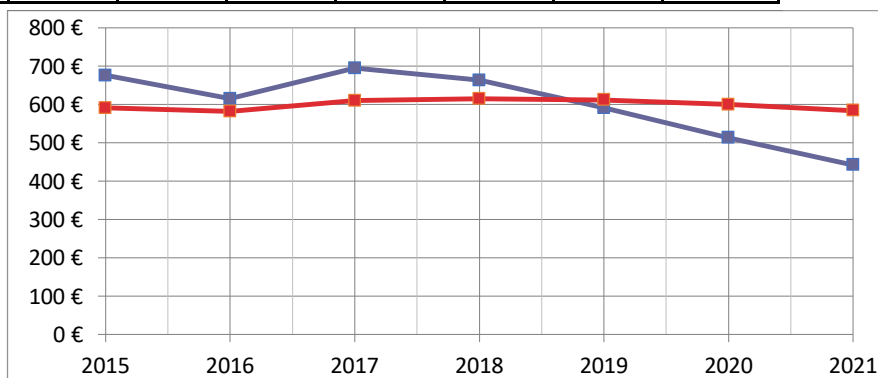


Sources: Site DGCL

Rubrique: Autofinancement-CAF nette du remboursement en capital des emprunts

Encours de l'Endettement	EPERVANS							
<i>Budget Principal Seul (en €/habitant)</i>	2015	2016	2017	2018	2019	2020	2021	Evolution
EPERVANS	676 €	615 €	695 €	663 €	591 €	513 €	442 €	-35 %
Moyenne/strate	591 €	582 €	610 €	615 €	612 €	600 €	584 €	-1 %
Ecart/strate	14 %	6 %	14 %	8 %	-3 %	-15 %	-24 %	

CC71



Sources: Site DGCL

Rubrique: Endettement-Encours de la dette au 31/12/N