

Impôts Locaux	SEVREY							
<i>Budget Principal Seul (en €/habitant)</i>	<b>2014</b>	<b>2015</b>	<b>2016</b>	<b>2017</b>	<b>2018</b>	<b>2019</b>	<b>2020</b>	<b>Evolution</b>
SEVREY	540 €	943 €	761 €	801 €	782 €	833 €	848 €	57 %
Moyenne/strate	288 €	299 €	301 €	299 €	307 €	316 €	322 €	12 %
Ecart/strate	88 %	215 %	153 %	168 %	155 %	164 %	163 %	
Nbre d'habitants >>>	1 443	1 430	1 419	1 359	1 307	1 256	1 251	

CC71

Sources: Site DGCL  
Rubrique: Opération de fonctionnement-Impôts locaux

Dotation de Fonctionnement	SEVREY							
<i>Budget Principal Seul (en €/habitant)</i>	<b>2014</b>	<b>2015</b>	<b>2016</b>	<b>2017</b>	<b>2018</b>	<b>2019</b>	<b>2020</b>	<b>Evolution</b>
SEVREY	180 €	160 €	138 €	121 €	116 €	108 €	102 €	-43 %
Moyenne/strate	171 €	158 €	145 €	146 €	147 €	148 €	148 €	-13 %
Ecart/strate	5 %	1 %	-5 %	-17 %	-21 %	-27 %	-31 %	

CC71

Sources: Site DGCL  
Rubrique: Opération de fonctionnement-Dotation globale de fonctionnement

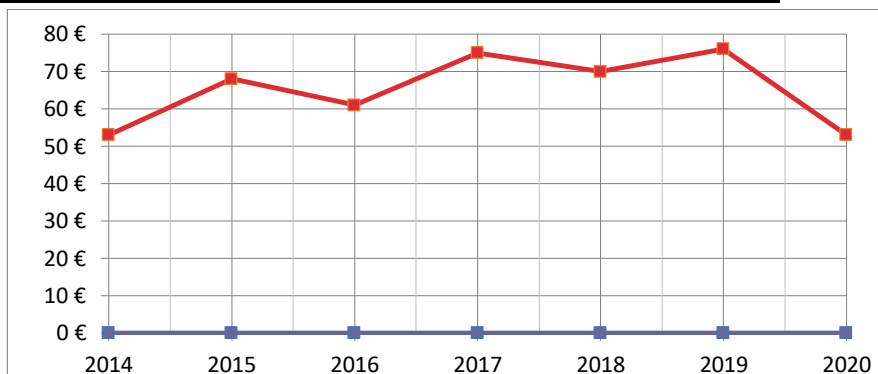
Charges de Fonctionnement	SEVREY							
<i>Budget Principal Seul (en €/habitant)</i>	<b>2014</b>	<b>2015</b>	<b>2016</b>	<b>2017</b>	<b>2018</b>	<b>2019</b>	<b>2020</b>	<b>Evolution</b>
SEVREY	595 €	644 €	700 €	770 €	774 €	862 €	835 €	40 %
Moyenne/strate	619 €	628 €	628 €	642 €	645 €	648 €	634 €	2 %
Ecart/strate	-4 %	3 %	11 %	20 %	20 %	33 %	32 %	

CC71

Sources: Site DGCL  
Rubrique: Opération de fonctionnement-Total des charges de fonctionnement

Emprunts Bancaires+dettes assimilées		SEVREY							
Budget Principal Seul (en €/habitant)		2014	2015	2016	2017	2018	2019	2020	Evolution
SEVREY		0 €	0 €	0 €	0 €	0 €	0 €	0 €	#DIV/0!
Moyenne/strate		53 €	68 €	61 €	75 €	70 €	76 €	53 €	0 %
Ecart/strate		-100 %	-100 %	-100 %	-100 %	-100 %	-100 %	-100 %	

CC71

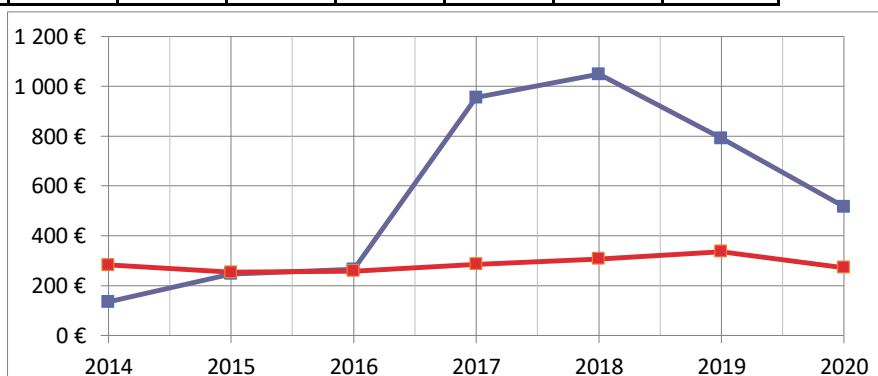


Sources: Site DGCL

Rubrique: Opération d'investissement-Emprunts bancaires et dettes assimilées

Dépenses d'Equipement		SEVREY							
Budget Principal Seul (en €/habitant)		2014	2015	2016	2017	2018	2019	2020	Evolution
SEVREY		135 €	247 €	265 €	955 €	1 049 €	791 €	517 €	283 %
Moyenne/strate		283 €	254 €	258 €	286 €	307 €	336 €	272 €	-4 %
Ecart/strate		-52 %	-3 %	3 %	234 %	242 %	135 %	90 %	

CC71

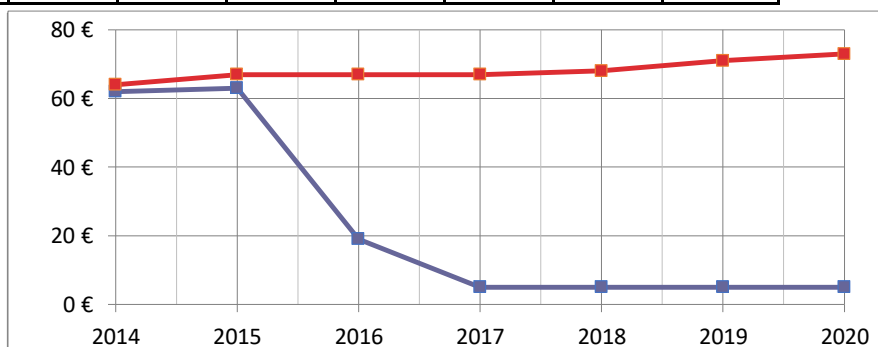


Sources: Site DGCL

Rubrique: Opération d'investissement-Dépenses d'équipement

Remboursement Emprunts+dettes assimilées		SEVREY							
Budget Principal Seul (en €/habitant)		2014	2015	2016	2017	2018	2019	2020	Evolution
SEVREY		62 €	63 €	19 €	5 €	5 €	5 €	5 €	-92 %
Moyenne/strate		64 €	67 €	67 €	67 €	68 €	71 €	73 €	14 %
Ecart/strate		-3 %	-6 %	-72 %	-93 %	-93 %	-93 %	-93 %	

CC71

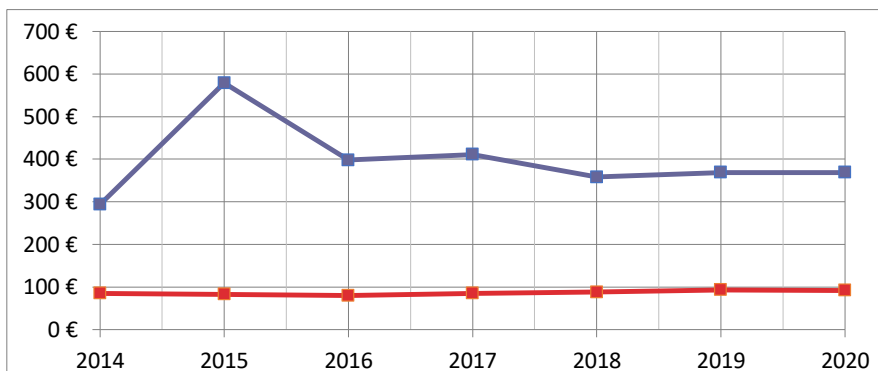


Sources: Site DGCL

Rubrique: Opération d'investissement-Remboursement d'emprunts et dettes assimilées

<b>Autofinancement</b>	<b>SEVREY</b>							
<i>Budget Principal Seul (en €/habitant)</i>	2014	2015	2016	2017	2018	2019	2020	Evolution
<b>SEVREY</b>	294 €	579 €	398 €	411 €	358 €	369 €	369 €	26 %
<b>Moyenne/strate</b>	85 €	83 €	80 €	85 €	88 €	93 €	92 €	8 %
<b>Ecart/strate</b>	246 %	598 %	398 %	384 %	307 %	297 %	301 %	

CC71

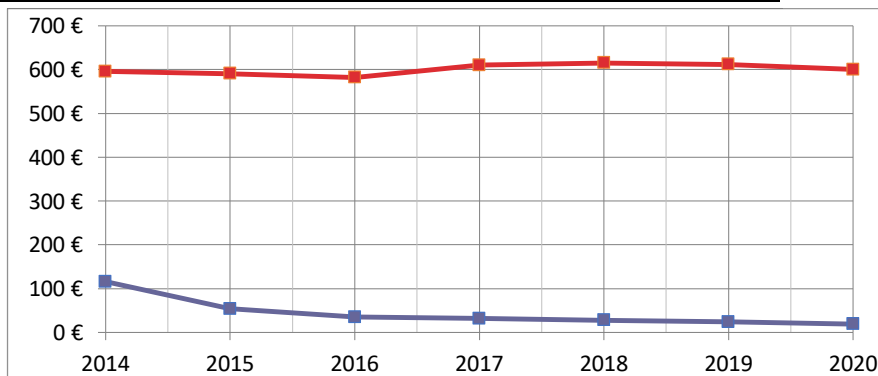


Sources: Site DGCL

Rubrique: Autofinancement-CAF nette du remboursement en capital des emprunts

<b>Encours de l'Endettement</b>	<b>SEVREY</b>							
<i>Budget Principal Seul (en €/habitant)</i>	2014	2015	2016	2017	2018	2019	2020	Evolution
<b>SEVREY</b>	116 €	54 €	35 €	32 €	28 €	24 €	19 €	-84 %
<b>Moyenne/strate</b>	596 €	591 €	582 €	610 €	615 €	612 €	600 €	1 %
<b>Ecart/strate</b>	-81 %	-91 %	-94 %	-95 %	-95 %	-96 %	-97 %	

CC71



Sources: Site DGCL

Rubrique: Endettement-Encours de la dette au 31/12/N