

Impôts Locaux		LANS							
Budget Principal Seul (en €/habitant)		2015	2016	2017	2018	2019	2020	2021	Evolution
LANS		268 €	258 €	267 €	275 €	284 €	288 €	307 €	15 %
Moyenne/strate		299 €	301 €	299 €	307 €	316 €	322 €	320 €	7 %
Ecart/strate		-10 %	-14 %	-11 %	-10 %	-10 %	-11 %	-4 %	
Nbre d'habitants >>>		928	956	957	946	947	948	950	

CC71

Sources: Site DGCL
Rubrique: Opération de fonctionnement-Impôts locaux

Dotation de Fonctionnement		LANS							
Budget Principal Seul (en €/habitant)		2015	2016	2017	2018	2019	2020	2021	Evolution
LANS		178 €	163 €	158 €	158 €	157 €	157 €	155 €	-13 %
Moyenne/strate		158 €	145 €	146 €	147 €	148 €	148 €	149 €	-6 %
Ecart/strate		13 %	12 %	8 %	7 %	6 %	6 %	4 %	

CC71

Sources: Site DGCL
Rubrique: Opération de fonctionnement-Dotation globale de fonctionnement

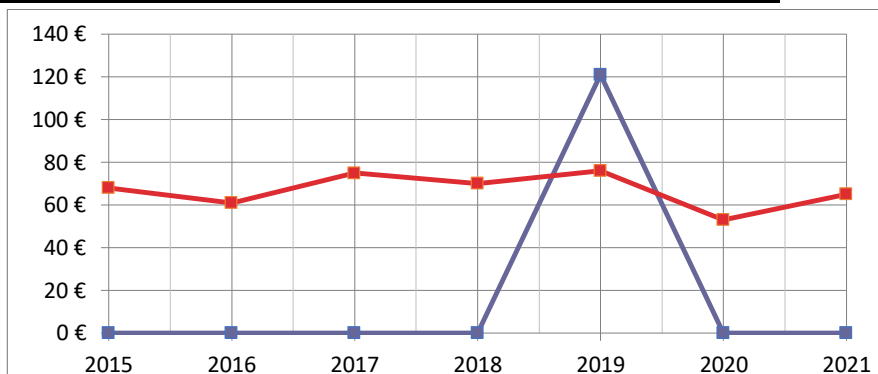
Charges de Fonctionnement		LANS							
Budget Principal Seul (en €/habitant)		2015	2016	2017	2018	2019	2020	2021	Evolution
LANS		522 €	634 €	590 €	486 €	462 €	446 €	492 €	-6 %
Moyenne/strate		628 €	628 €	642 €	645 €	648 €	634 €	665 €	6 %
Ecart/strate		-17 %	1 %	-8 %	-25 %	-29 %	-30 %	-26 %	

CC71

Sources: Site DGCL
Rubrique: Opération de fonctionnement-Total des charges de fonctionnement

Emprunts Bancaires+dettes assimilées		LANS							
Budget Principal Seul (en €/habitant)		2015	2016	2017	2018	2019	2020	2021	Evolution
LANS		0 €	0 €	0 €	0 €	121 €	0 €	0 €	#DIV/0!
Moyenne/strate		68 €	61 €	75 €	70 €	76 €	53 €	65 €	-4 %
Ecart/strate		-100 %	-100 %	-100 %	-100 %	59 %	-100 %	-100 %	

CC71

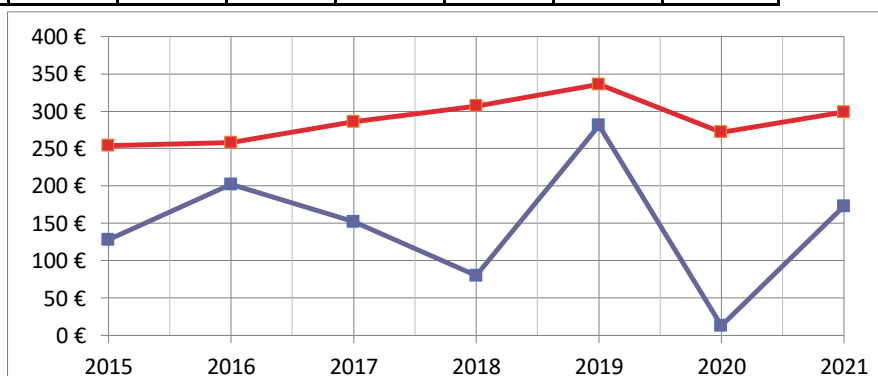


Sources: Site DGCL

Rubrique: Opération d'investissement-Emprunts bancaires et dettes assimilées

Dépenses d'Equipement		LANS							
Budget Principal Seul (en €/habitant)		2015	2016	2017	2018	2019	2020	2021	Evolution
LANS		128 €	202 €	152 €	80 €	281 €	13 €	173 €	35 %
Moyenne/strate		254 €	258 €	286 €	307 €	336 €	272 €	299 €	18 %
Ecart/strate		-50 %	-22 %	-47 %	-74 %	-16 %	-95 %	-42 %	

CC71

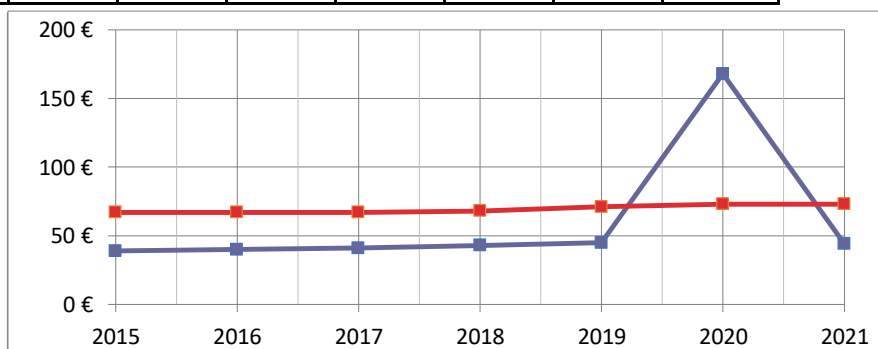


Sources: Site DGCL

Rubrique: Opération d'investissement-Dépenses d'équipement

Remboursement Emprunts+dettes assimilées		LANS							
Budget Principal Seul (en €/habitant)		2015	2016	2017	2018	2019	2020	2021	Evolution
LANS		39 €	40 €	41 €	43 €	45 €	168 €	44 €	13 %
Moyenne/strate		67 €	67 €	67 €	68 €	71 €	73 €	73 €	9 %
Ecart/strate		-42 %	-40 %	-39 %	-37 %	-37 %	130 %	-40 %	

CC71

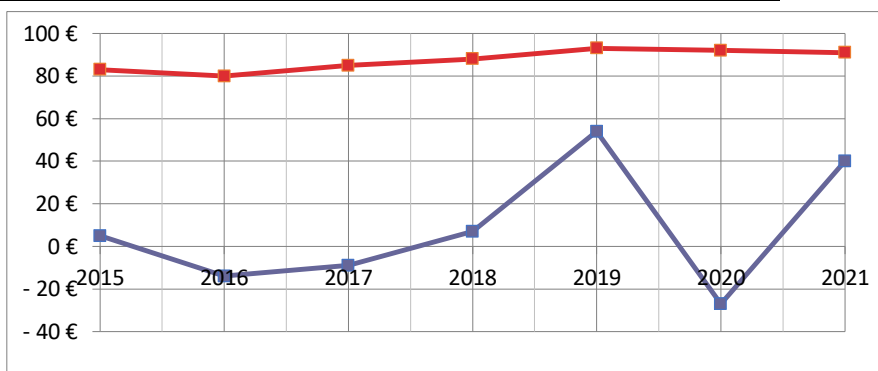


Sources: Site DGCL

Rubrique: Opération d'investissement-Remboursement d'emprunts et dettes assimilées

Autofinancement	LANS							
<i>Budget Principal Seul (en €/habitant)</i>	2015	2016	2017	2018	2019	2020	2021	Evolution
LANS	5 €	-14 €	-9 €	7 €	54 €	-27 €	40 €	700 %
Moyenne/strate	83 €	80 €	85 €	88 €	93 €	92 €	91 €	10 %
Ecart/strate	-94 %	-118 %	-111 %	-92 %	-42 %	-129 %	-56 %	

CC71

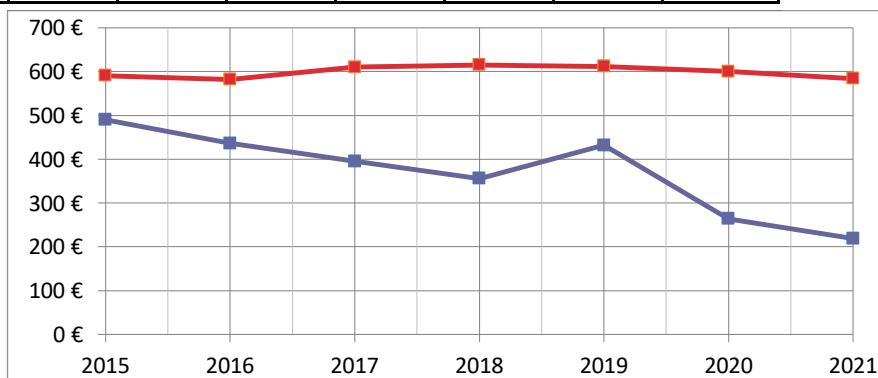


Sources: Site DGCL

Rubrique: Autofinancement-CAF nette du remboursement en capital des emprunts

Encours de l'Endettement	LANS							
<i>Budget Principal Seul (en €/habitant)</i>	2015	2016	2017	2018	2019	2020	2021	Evolution
LANS	490 €	436 €	395 €	356 €	432 €	264 €	219 €	-55 %
Moyenne/strate	591 €	582 €	610 €	615 €	612 €	600 €	584 €	-1 %
Ecart/strate	-17 %	-25 %	-35 %	-42 %	-29 %	-56 %	-63 %	

CC71



Sources: Site DGCL

Rubrique: Endettement-Encours de la dette au 31/12/N