

Impôts Locaux		SAINT-GILLES							
<i>Budget Principal Seul (en €/habitant)</i>		2014	2015	2016	2017	2018	2019	2020	Evolution
SAINT-GILLES		224 €	246 €	277 €	294 €	310 €	305 €	301 €	34 %
Moyenne/strate		245 €	256 €	256 €	249 €	253 €	262 €	269 €	10 %
Ecart/strate		-9 %	-4 %	8 %	18 %	23 %	16 %	12 %	
Nbre d'habitants >>>		316	301	285	277	267	274	280	

CC71

Sources: Site DGCL
Rubrique: Opération de fonctionnement-Impôts locaux

Dotation de Fonctionnement		SAINT-GILLES							
<i>Budget Principal Seul (en €/habitant)</i>		2014	2015	2016	2017	2018	2019	2020	Evolution
SAINT-GILLES		180 €	174 €	163 €	159 €	139 €	123 €	117 €	-35 %
Moyenne/strate		176 €	164 €	153 €	154 €	155 €	156 €	155 €	-12 %
Ecart/strate		2 %	6 %	7 %	3 %	-10 %	-21 %	-25 %	

CC71

Sources: Site DGCL
Rubrique: Opération de fonctionnement-Dotation globale de fonctionnement

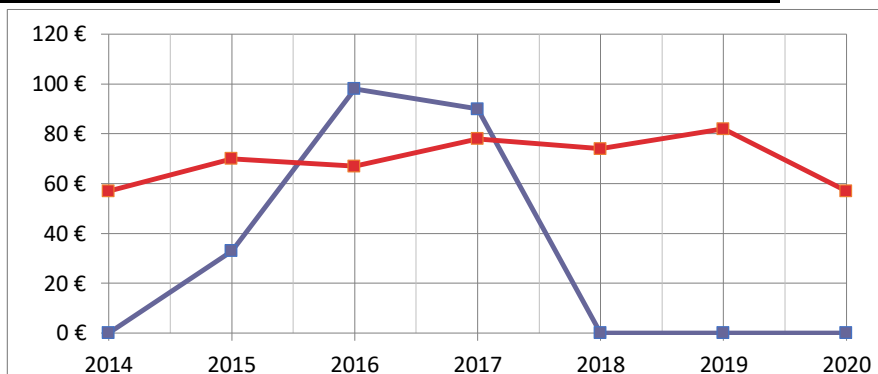
Charges de Fonctionnement		SAINT-GILLES							
<i>Budget Principal Seul (en €/habitant)</i>		2014	2015	2016	2017	2018	2019	2020	Evolution
SAINT-GILLES		507 €	500 €	577 €	601 €	638 €	588 €	599 €	18 %
Moyenne/strate		574 €	581 €	584 €	597 €	607 €	615 €	606 €	6 %
Ecart/strate		-12 %	-14 %	-1 %	1 %	5 %	-4 %	-1 %	

CC71

Sources: Site DGCL
Rubrique: Opération de fonctionnement-Total des charges de fonctionnement

Emprunts Bancaires+dettes assimilées		SAINT-GILLES						
Budget Principal Seul (en €/habitant)	2014	2015	2016	2017	2018	2019	2020	Evolution
SAINT-GILLES	0 €	33 €	98 €	90 €	0 €	0 €	0 €	#DIV/0!
Moyenne/strate	57 €	70 €	67 €	78 €	74 €	82 €	57 €	0 %
Ecart/strate	-100 %	-53 %	46 %	15 %	-100 %	-100 %	-100 %	

CC71

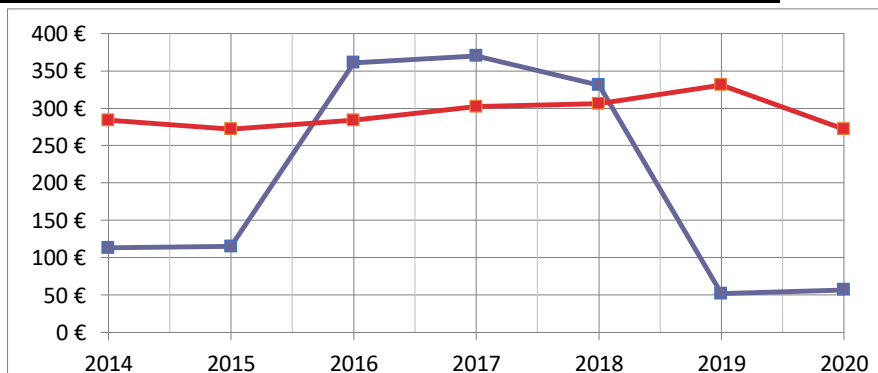


Sources: Site DGCL

Rubrique: Opération d'investissement-Emprunts bancaires et dettes assimilées

Dépenses d'Equipement		SAINT-GILLES						
Budget Principal Seul (en €/habitant)	2014	2015	2016	2017	2018	2019	2020	Evolution
SAINT-GILLES	113 €	115 €	361 €	370 €	331 €	52 €	57 €	-50 %
Moyenne/strate	284 €	272 €	284 €	302 €	306 €	331 €	272 €	-4 %
Ecart/strate	-60 %	-58 %	27 %	23 %	8 %	-84 %	-79 %	

CC71

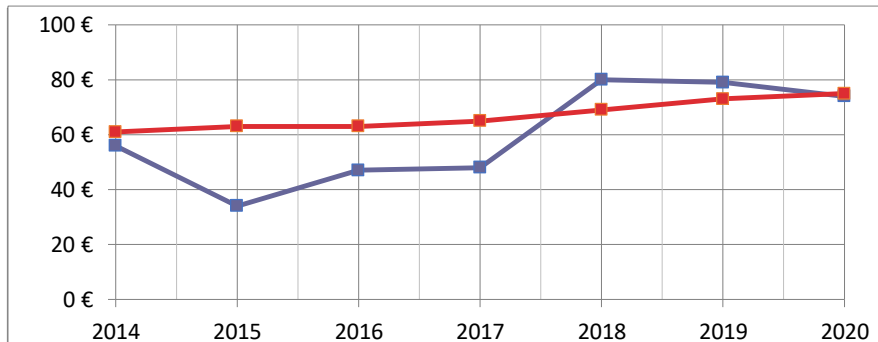


Sources: Site DGCL

Rubrique: Opération d'investissement-Dépenses d'équipement

Remboursement Emprunts+dettes assimilées		SAINT-GILLES						
Budget Principal Seul (en €/habitant)	2014	2015	2016	2017	2018	2019	2020	Evolution
SAINT-GILLES	56 €	34 €	47 €	48 €	80 €	79 €	74 €	32 %
Moyenne/strate	61 €	63 €	63 €	65 €	69 €	73 €	75 €	23 %
Ecart/strate	-8 %	-46 %	-25 %	-26 %	16 %	8 %	-1 %	

CC71

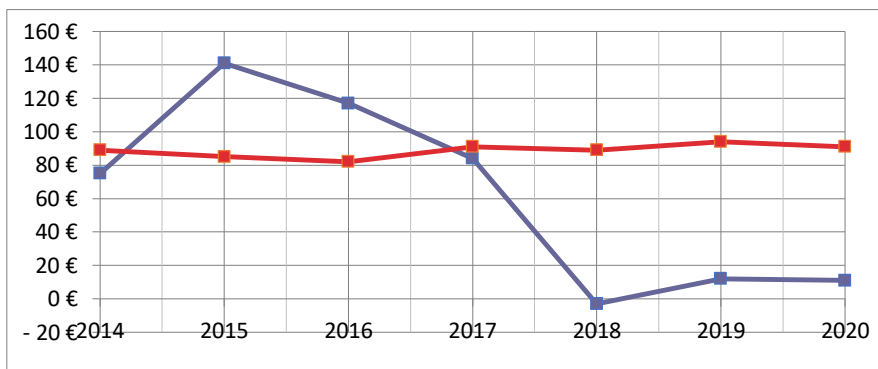


Sources: Site DGCL

Rubrique: Opération d'investissement-Remboursement d'emprunts et dettes assimilées

Autofinancement		SAINT-GILLES							
Budget Principal Seul (en €/habitant)		2014	2015	2016	2017	2018	2019	2020	Evolution
SAINT-GILLES		75 €	141 €	117 €	84 €	-3 €	12 €	11 €	-85 %
Moyenne/strate		89 €	85 €	82 €	91 €	89 €	94 €	91 €	2 %
Ecart/strate		-16 %	66 %	43 %	-8 %	-103 %	-87 %	-88 %	

CC71

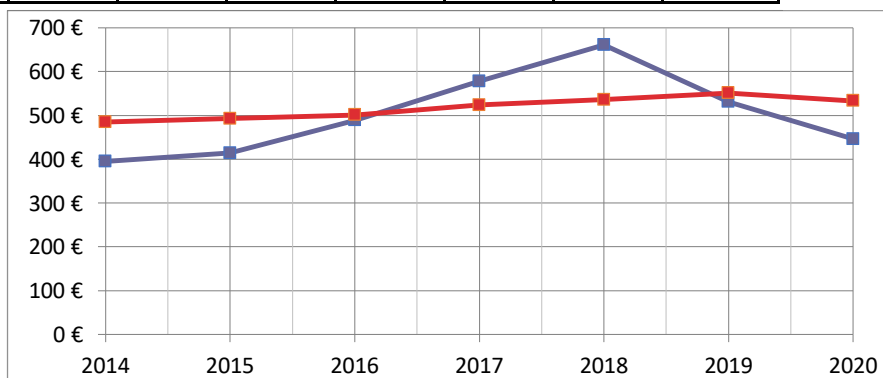


Sources: Site DGCL

Rubrique: Autofinancement-CAF nette du remboursement en capital des emprunts

Encours de l'Endettement		SAINT-GILLES							
Budget Principal Seul (en €/habitant)		2014	2015	2016	2017	2018	2019	2020	Evolution
SAINT-GILLES		395 €	414 €	489 €	578 €	661 €	531 €	446 €	13 %
Moyenne/strate		485 €	493 €	501 €	524 €	536 €	551 €	533 €	10 %
Ecart/strate		-19 %	-16 %	-2 %	10 %	23 %	-4 %	-16 %	

CC71



Sources: Site DGCL

Rubrique: Endettement-Encours de la dette au 31/12/N