

Impôts Locaux		CHATENOY-EN-BRESSE							
<i>Budget Principal Seul (en €/habitant)</i>		2014	2015	2016	2017	2018	2019	2020	Evolution
CHATENOY-EN-BRESSE		369 €	364 €	357 €	372 €	376 €	400 €	423 €	15 %
Moyenne/strate		288 €	299 €	301 €	299 €	307 €	316 €	322 €	12 %
Ecart/strate		28 %	22 %	19 %	24 %	22 %	27 %	31 %	
<i>Nbre d'habitants >>></i>		1 010	1 070	1 103	1 139	1 160	1 172	1 140	

CC71

Sources: Site DGCL
Rubrique: Opération de fonctionnement-Impôts locaux

Dotation de Fonctionnement		CHATENOY-EN-BRESSE							
<i>Budget Principal Seul (en €/habitant)</i>		2014	2015	2016	2017	2018	2019	2020	Evolution
CHATENOY-EN-BRESSE		179 €	157 €	140 €	132 €	133 €	133 €	135 €	-25 %
Moyenne/strate		171 €	158 €	145 €	146 €	147 €	148 €	148 €	-13 %
Ecart/strate		5 %	-1 %	-3 %	-10 %	-10 %	-10 %	-9 %	

CC71

Sources: Site DGCL
Rubrique: Opération de fonctionnement-Dotation globale de fonctionnement

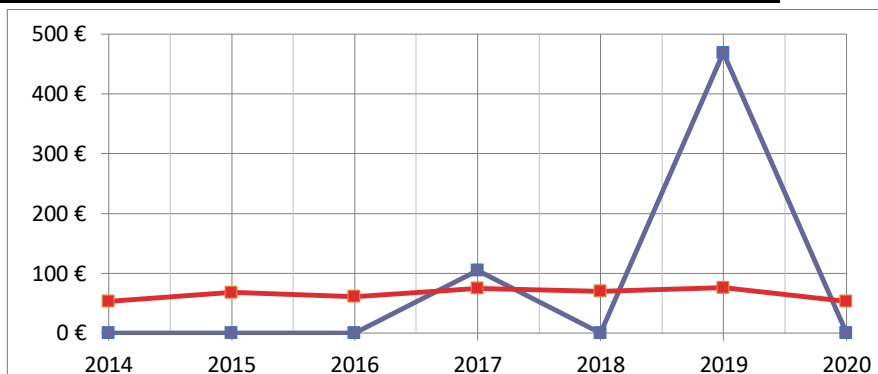
Charges de Fonctionnement		CHATENOY-EN-BRESSE							
<i>Budget Principal Seul (en €/habitant)</i>		2014	2015	2016	2017	2018	2019	2020	Evolution
CHATENOY-EN-BRESSE		617 €	572 €	608 €	555 €	530 €	551 €	569 €	-8 %
Moyenne/strate		619 €	628 €	628 €	642 €	645 €	648 €	634 €	2 %
Ecart/strate		0 %	-9 %	-3 %	-14 %	-18 %	-15 %	-10 %	

CC71

Sources: Site DGCL
Rubrique: Opération de fonctionnement-Total des charges de fonctionnement

Emprunts Bancaires+dettes assimilées		CHATENOY-EN-BRESSE							
Budget Principal Seul (en €/habitant)		2014	2015	2016	2017	2018	2019	2020	Evolution
CHATENOY-EN-BRESSE		0 €	0 €	0 €	105 €	0 €	469 €	0 €	#DIV/0!
Moyenne/strate		53 €	68 €	61 €	75 €	70 €	76 €	53 €	0 %
Ecart/strate		-100 %	-100 %	-100 %	40 %	-100 %	517 %	-100 %	

CC71

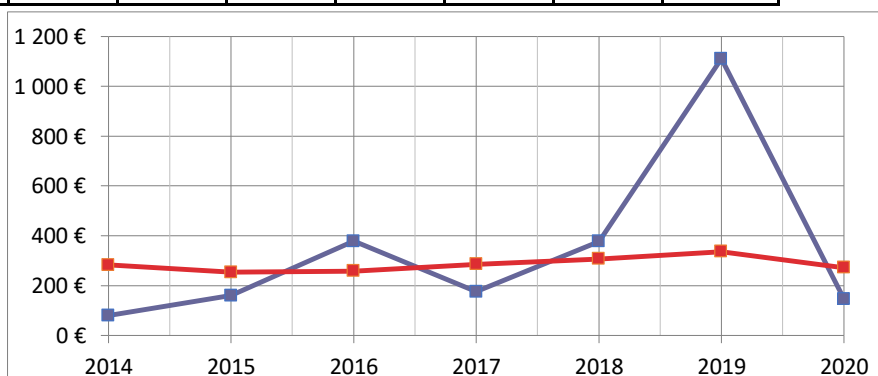


Sources: Site DGCL

Rubrique: Opération d'investissement-Emprunts bancaires et dettes assimilées

Dépenses d'Equipement		CHATENOY-EN-BRESSE							
Budget Principal Seul (en €/habitant)		2014	2015	2016	2017	2018	2019	2020	Evolution
CHATENOY-EN-BRESSE		80 €	160 €	378 €	176 €	377 €	1 111 €	146 €	83 %
Moyenne/strate		283 €	254 €	258 €	286 €	307 €	336 €	272 €	-4 %
Ecart/strate		-72 %	-37 %	47 %	-38 %	23 %	231 %	-46 %	

CC71

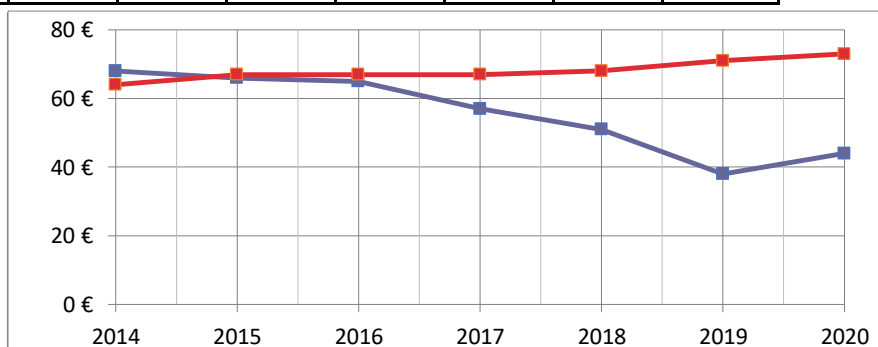


Sources: Site DGCL

Rubrique: Opération d'investissement-Dépenses d'équipement

Remboursement Emprunts+dettes assimilées		CHATENOY-EN-BRESSE							
Budget Principal Seul (en €/habitant)		2014	2015	2016	2017	2018	2019	2020	Evolution
CHATENOY-EN-BRESSE		68 €	66 €	65 €	57 €	51 €	38 €	44 €	-35 %
Moyenne/strate		64 €	67 €	67 €	67 €	68 €	71 €	73 €	14 %
Ecart/strate		6 %	-1 %	-3 %	-15 %	-25 %	-46 %	-40 %	

CC71

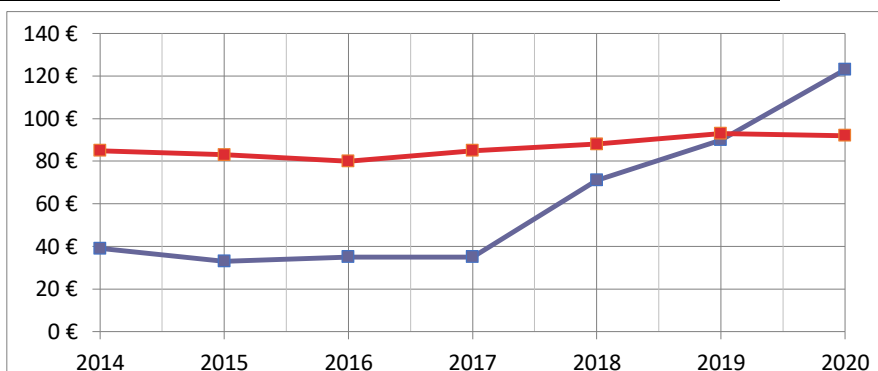


Sources: Site DGCL

Rubrique: Opération d'investissement-Remboursement d'emprunts et dettes assimilées

Autofinancement		CHATENOY-EN-BRESSE							
<i>Budget Principal Seul (en €/habitant)</i>		2014	2015	2016	2017	2018	2019	2020	Evolution
CHATENOY-EN-BRESSE		39 €	33 €	35 €	35 €	71 €	90 €	123 €	215 %
Moyenne/strate		85 €	83 €	80 €	85 €	88 €	93 €	92 €	8 %
Ecart/strate		-54 %	-60 %	-56 %	-59 %	-19 %	-3 %	34 %	

CC71

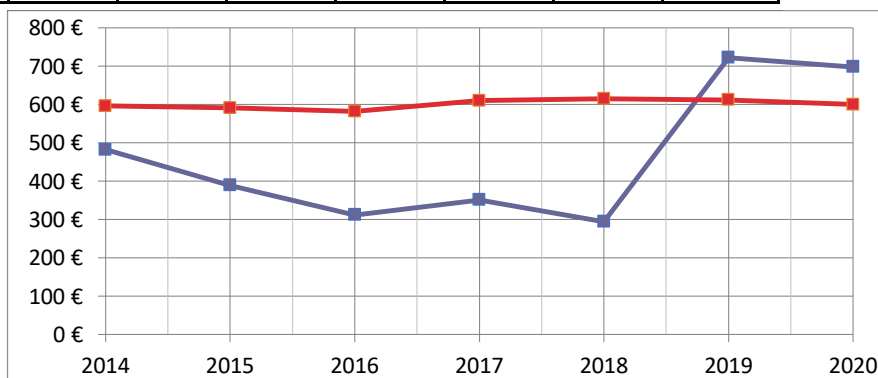


Sources: Site DGCL

Rubrique: Autofinancement-CAF nette du remboursement en capital des emprunts

Encours de l'Endettement		CHATENOY-EN-BRESSE							
<i>Budget Principal Seul (en €/habitant)</i>		2014	2015	2016	2017	2018	2019	2020	Evolution
CHATENOY-EN-BRESSE		482 €	389 €	312 €	351 €	294 €	722 €	698 €	45 %
Moyenne/strate		596 €	591 €	582 €	610 €	615 €	612 €	600 €	1 %
Ecart/strate		-19 %	-34 %	-46 %	-42 %	-52 %	18 %	16 %	

CC71



Sources: Site DGCL

Rubrique: Endettement-Encours de la dette au 31/12/N