

Impôts Locaux		SAINT-LOUP-GEANGES							
Budget Principal Seul (en €/habitant)		2015	2016	2017	2018	2019	2020	2021	Evolution
SAINT-LOUP-GEANGES		257 €	262 €	133 €	155 €	170 €	203 €	209 €	-19 %
Moyenne/strate		299 €	301 €	299 €	307 €	316 €	322 €	320 €	7 %
Ecart/strate		-14 %	-13 %	-56 %	-50 %	-46 %	-37 %	-35 %	
Nbre d'habitants >>>		1 645	1 661	1 665	1 670	1 674	1 676	1 693	

CC71

Sources: Site DGCL
Rubrique: Opération de fonctionnement-Impôts locaux

Dotation de Fonctionnement		SAINT-LOUP-GEANGES							
Budget Principal Seul (en €/habitant)		2015	2016	2017	2018	2019	2020	2021	Evolution
SAINT-LOUP-GEANGES		153 €	147 €	148 €	107 €	116 €	102 €	100 €	-35 %
Moyenne/strate		158 €	145 €	146 €	147 €	148 €	148 €	149 €	-6 %
Ecart/strate		-3 %	1 %	1 %	-27 %	-22 %	-31 %	-33 %	

CC71

Sources: Site DGCL
Rubrique: Opération de fonctionnement-Dotation globale de fonctionnement

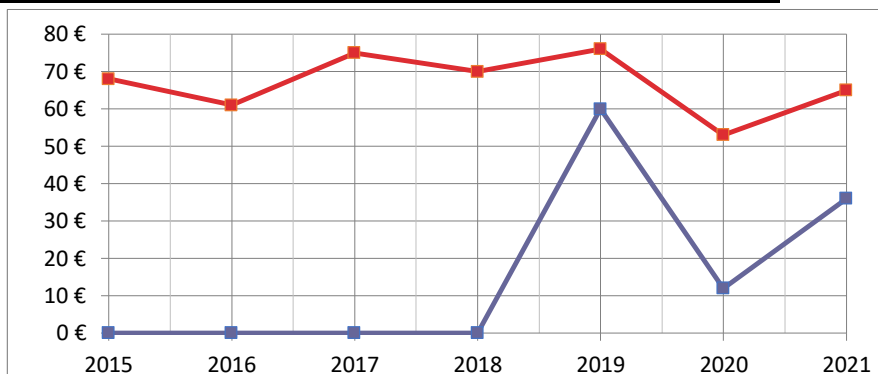
Charges de Fonctionnement		SAINT-LOUP-GEANGES							
Budget Principal Seul (en €/habitant)		2015	2016	2017	2018	2019	2020	2021	Evolution
SAINT-LOUP-GEANGES		486 €	499 €	595 €	492 €	482 €	445 €	588 €	21 %
Moyenne/strate		628 €	628 €	642 €	645 €	648 €	634 €	665 €	6 %
Ecart/strate		-23 %	-21 %	-7 %	-24 %	-26 %	-30 %	-12 %	

CC71

Sources: Site DGCL
Rubrique: Opération de fonctionnement-Total des charges de fonctionnement

Emprunts Bancaires+dettes assimilées		SAINT-LOUP-GEANGES							
Budget Principal Seul (en €/habitant)		2015	2016	2017	2018	2019	2020	2021	Evolution
SAINT-LOUP-GEANGES		0 €	0 €	0 €	0 €	60 €	12 €	36 €	#DIV/0!
Moyenne/strate		68 €	61 €	75 €	70 €	76 €	53 €	65 €	-4 %
Ecart/strate		-100 %	-100 %	-100 %	-100 %	-21 %	-77 %	-45 %	

CC71

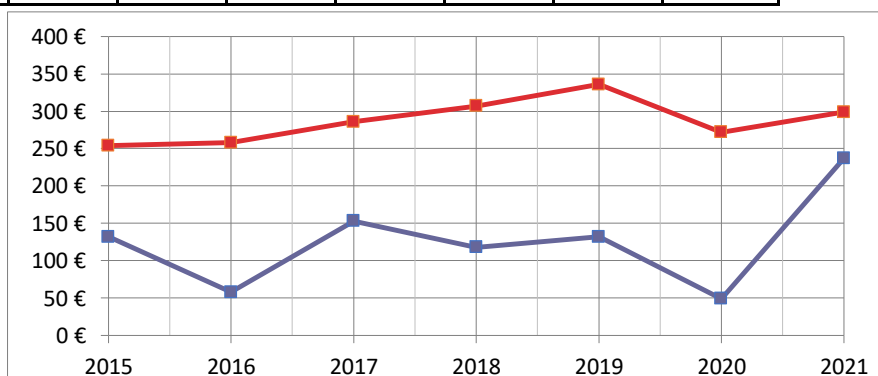


Sources: Site DGCL

Rubrique: Opération d'investissement-Emprunts bancaires et dettes assimilées

Dépenses d'Equipement		SAINT-LOUP-GEANGES							
Budget Principal Seul (en €/habitant)		2015	2016	2017	2018	2019	2020	2021	Evolution
SAINT-LOUP-GEANGES		132 €	58 €	153 €	118 €	132 €	49 €	237 €	80 %
Moyenne/strate		254 €	258 €	286 €	307 €	336 €	272 €	299 €	18 %
Ecart/strate		-48 %	-78 %	-47 %	-62 %	-61 %	-82 %	-21 %	

CC71

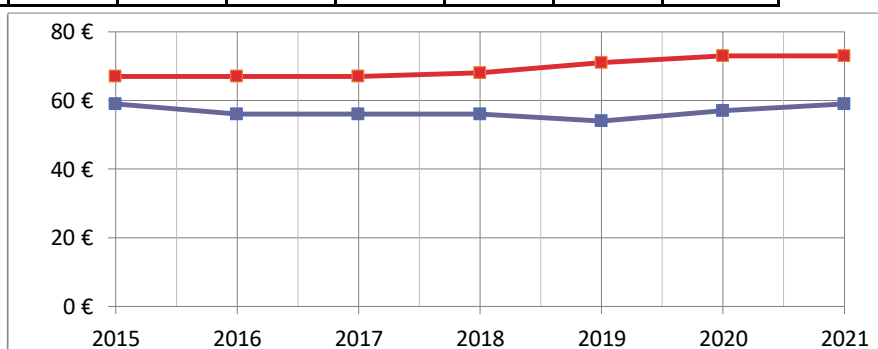


Sources: Site DGCL

Rubrique: Opération d'investissement-Dépenses d'équipement

Remboursement Emprunts+dettes assimilées		SAINT-LOUP-GEANGES							
Budget Principal Seul (en €/habitant)		2015	2016	2017	2018	2019	2020	2021	Evolution
SAINT-LOUP-GEANGES		59 €	56 €	56 €	56 €	54 €	57 €	59 €	0 %
Moyenne/strate		67 €	67 €	67 €	68 €	71 €	73 €	73 €	9 %
Ecart/strate		-12 %	-16 %	-16 %	-18 %	-24 %	-22 %	-19 %	

CC71

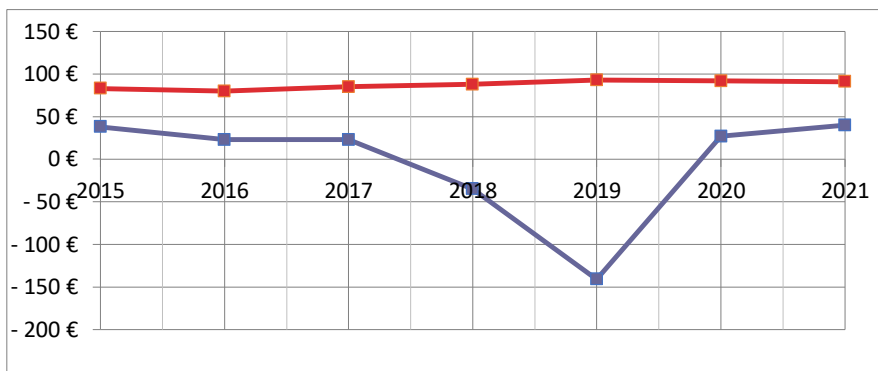


Sources: Site DGCL

Rubrique: Opération d'investissement-Remboursement d'emprunts et dettes assimilées

Autofinancement		SAINT-LOUP-GEANGES							
<i>Budget Principal Seul (en €/habitant)</i>		2015	2016	2017	2018	2019	2020	2021	Evolution
SAINT-LOUP-GEANGES		38 €	23 €	23 €	-35 €	-141 €	27 €	40 €	5 %
Moyenne/strate		83 €	80 €	85 €	88 €	93 €	92 €	91 €	10 %
Ecart/strate		-54 %	-71 %	-73 %	-140 %	-252 %	-71 %	-56 %	

CC71

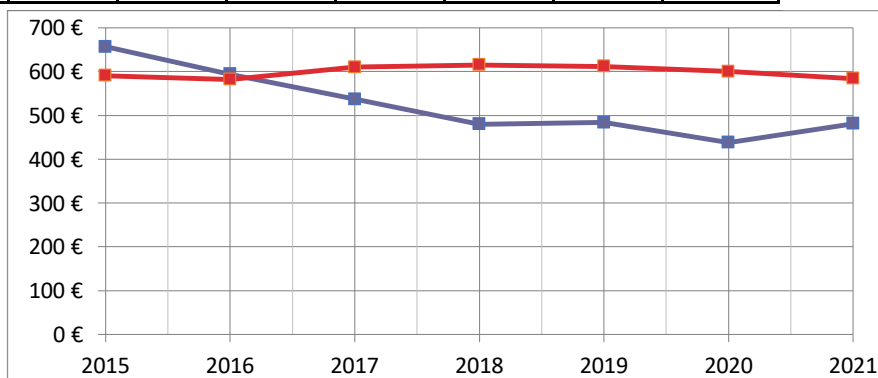


Sources: Site DGCL

Rubrique: Autofinancement-CAF nette du remboursement en capital des emprunts

Encours de l'Endettement		SAINT-LOUP-GEANGES							
<i>Budget Principal Seul (en €/habitant)</i>		2015	2016	2017	2018	2019	2020	2021	Evolution
SAINT-LOUP-GEANGES		657 €	594 €	537 €	480 €	484 €	438 €	481 €	-27 %
Moyenne/strate		591 €	582 €	610 €	615 €	612 €	600 €	584 €	-1 %
Ecart/strate		11 %	2 %	-12 %	-22 %	-21 %	-27 %	-18 %	

CC71



Sources: Site DGCL

Rubrique: Endettement-Encours de la dette au 31/12/N