

Impôts Locaux		CHATENOY-LE-ROYAL							
Budget Principal Seul (en €/habitant)		2015	2016	2017	2018	2019	2020	2021	Evolution
CHATENOY-LE-ROYAL		581 €	565 €	569 €	575 €	590 €	603 €	609 €	5 %
Moyenne/strate		468 €	471 €	479 €	488 €	500 €	507 €	501 €	7 %
Ecart/strate		24 %	20 %	19 %	18 %	18 %	19 %	22 %	
Nbre d'habitants >>>		6 169	6 250	6 315	6 326	6 342	6 316	6 295	

CC71

Sources: Site DGCL  
Rubrique: Opération de fonctionnement-Impôts locaux

Dotation de Fonctionnement		CHATENOY-LE-ROYAL							
Budget Principal Seul (en €/habitant)		2015	2016	2017	2018	2019	2020	2021	Evolution
CHATENOY-LE-ROYAL		100 €	78 €	64 €	60 €	56 €	54 €	50 €	-50 %
Moyenne/strate		175 €	157 €	151 €	152 €	152 €	153 €	153 €	-13 %
Ecart/strate		-43 %	-50 %	-58 %	-61 %	-63 %	-65 %	-67 %	

CC71

Sources: Site DGCL  
Rubrique: Opération de fonctionnement-Dotation globale de fonctionnement

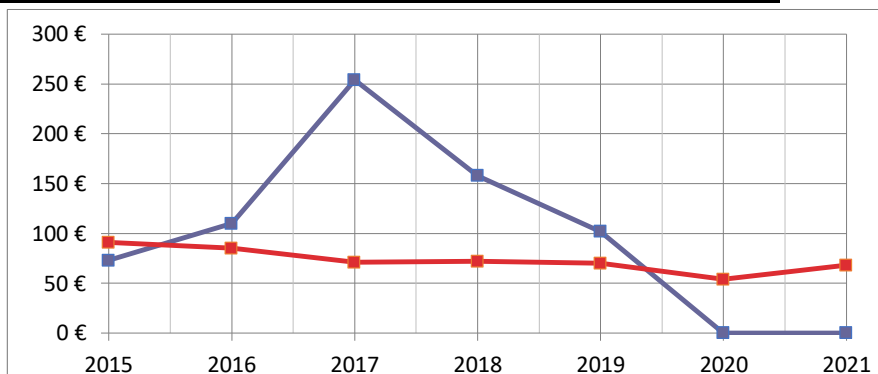
Charges de Fonctionnement		CHATENOY-LE-ROYAL							
Budget Principal Seul (en €/habitant)		2015	2016	2017	2018	2019	2020	2021	Evolution
CHATENOY-LE-ROYAL		918 €	897 €	931 €	849 €	827 €	809 €	862 €	-6 %
Moyenne/strate		1 049 €	1 033 €	1 037 €	1 029 €	1 037 €	1 014 €	1 043 €	-1 %
Ecart/strate		-12 %	-13 %	-10 %	-17 %	-20 %	-20 %	-17 %	

CC71

Sources: Site DGCL  
Rubrique: Opération de fonctionnement-Total des charges de fonctionnement

Emprunts Bancaires+dettes assimilées		CHATENOY-LE-ROYAL							
Budget Principal Seul (en €/habitant)		2015	2016	2017	2018	2019	2020	2021	Evolution
CHATENOY-LE-ROYAL		73 €	110 €	254 €	158 €	102 €	0 €	0 €	-100 %
Moyenne/strate		91 €	85 €	71 €	72 €	70 €	54 €	68 €	-25 %
Ecart/strate		-20 %	29 %	258 %	119 %	46 %	-100 %	-100 %	

CC71

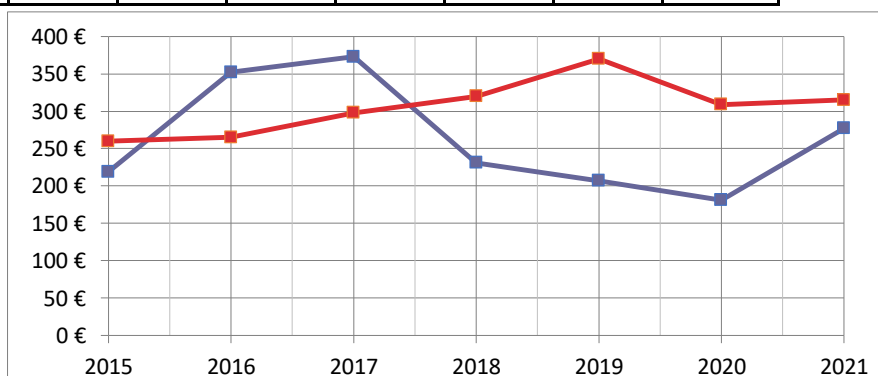


Sources: Site DGCL

Rubrique: Opération d'investissement-Emprunts bancaires et dettes assimilées

Dépenses d'Equipement		CHATENOY-LE-ROYAL							
Budget Principal Seul (en €/habitant)		2015	2016	2017	2018	2019	2020	2021	Evolution
CHATENOY-LE-ROYAL		219 €	352 €	373 €	231 €	207 €	181 €	277 €	26 %
Moyenne/strate		260 €	265 €	298 €	320 €	370 €	309 €	315 €	21 %
Ecart/strate		-16 %	33 %	25 %	-28 %	-44 %	-41 %	-12 %	

CC71

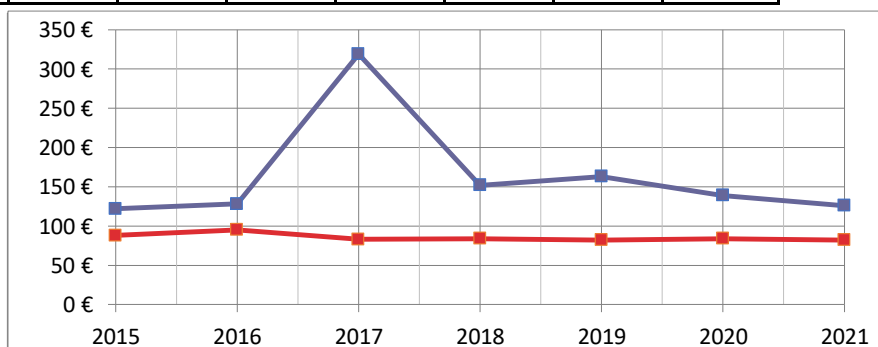


Sources: Site DGCL

Rubrique: Opération d'investissement-Dépenses d'équipement

Remboursement Emprunts+dettes assimilées		CHATENOY-LE-ROYAL							
Budget Principal Seul (en €/habitant)		2015	2016	2017	2018	2019	2020	2021	Evolution
CHATENOY-LE-ROYAL		122 €	128 €	319 €	152 €	163 €	139 €	126 €	3 %
Moyenne/strate		88 €	95 €	83 €	84 €	82 €	84 €	82 €	-7 %
Ecart/strate		39 %	35 %	284 %	81 %	99 %	65 %	54 %	

CC71

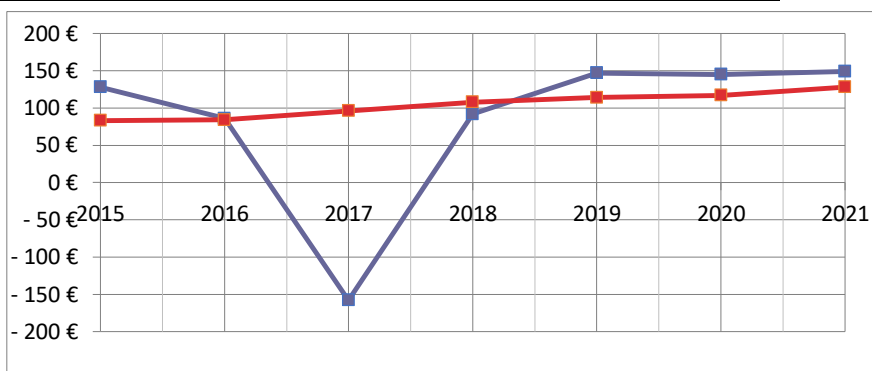


Sources: Site DGCL

Rubrique: Opération d'investissement-Remboursement d'emprunts et dettes assimilées

<b>Autofinancement</b>		<b>CHATENOY-LE-ROYAL</b>							
<i>Budget Principal Seul (en €/habitant)</i>		<b>2015</b>	<b>2016</b>	<b>2017</b>	<b>2018</b>	<b>2019</b>	<b>2020</b>	<b>2021</b>	<b>Evolution</b>
<b>CHATENOY-LE-ROYAL</b>		128 €	86 €	-158 €	92 €	147 €	145 €	149 €	16 %
<b>Moyenne/strate</b>		83 €	84 €	96 €	108 €	114 €	117 €	128 €	54 %
<b>Ecart/strate</b>		54 %	2 %	-265 %	-15 %	29 %	24 %	16 %	

CC71

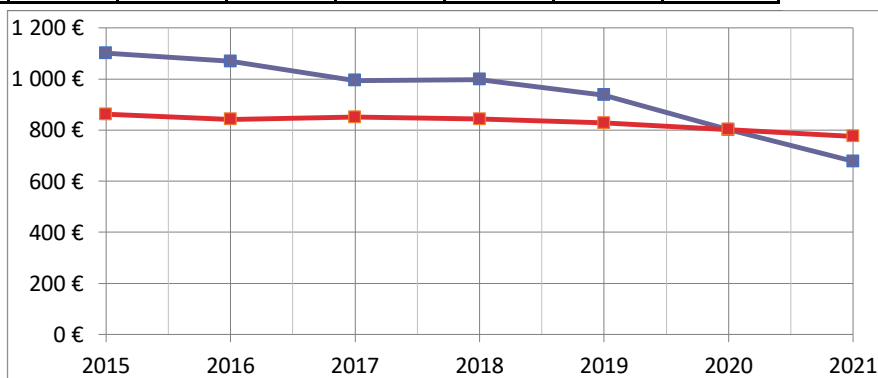


Sources: Site DGCL

Rubrique: Autofinancement-CAF nette du remboursement en capital des emprunts

<b>Encours de l'Endettement</b>		<b>CHATENOY-LE-ROYAL</b>							
<i>Budget Principal Seul (en €/habitant)</i>		<b>2015</b>	<b>2016</b>	<b>2017</b>	<b>2018</b>	<b>2019</b>	<b>2020</b>	<b>2021</b>	<b>Evolution</b>
<b>CHATENOY-LE-ROYAL</b>		1 101 €	1 069 €	994 €	998 €	937 €	801 €	678 €	-38 %
<b>Moyenne/strate</b>		862 €	842 €	850 €	843 €	828 €	802 €	775 €	-10 %
<b>Ecart/strate</b>		28 %	27 %	17 %	18 %	13 %	0 %	-13 %	

CC71



Sources: Site DGCL

Rubrique: Endettement-Encours de la dette au 31/12/N