

Impôts Locaux		SAINT-JEAN-DE-VAUX							
Budget Principal Seul (en €/habitant)		2015	2016	2017	2018	2019	2020	2021	Evolution
SAINT-JEAN-DE-VAUX		258 €	272 €	317 €	322 €	333 €	340 €	357 €	38 %
Moyenne/strate		256 €	256 €	249 €	253 €	262 €	269 €	273 €	7 %
Ecart/strate		1 %	6 %	27 %	27 %	27 %	26 %	31 %	
Nbre d'habitants >>>		423	421	418	415	418	420	417	

CC71

Sources: Site DGCL
Rubrique: Opération de fonctionnement-Impôts locaux

Dotation de Fonctionnement		SAINT-JEAN-DE-VAUX							
Budget Principal Seul (en €/habitant)		2015	2016	2017	2018	2019	2020	2021	Evolution
SAINT-JEAN-DE-VAUX		108 €	94 €	86 €	87 €	86 €	85 €	84 €	-22 %
Moyenne/strate		164 €	153 €	154 €	155 €	156 €	155 €	155 €	-5 %
Ecart/strate		-34 %	-39 %	-44 %	-44 %	-45 %	-45 %	-46 %	

CC71

Sources: Site DGCL
Rubrique: Opération de fonctionnement-Dotation globale de fonctionnement

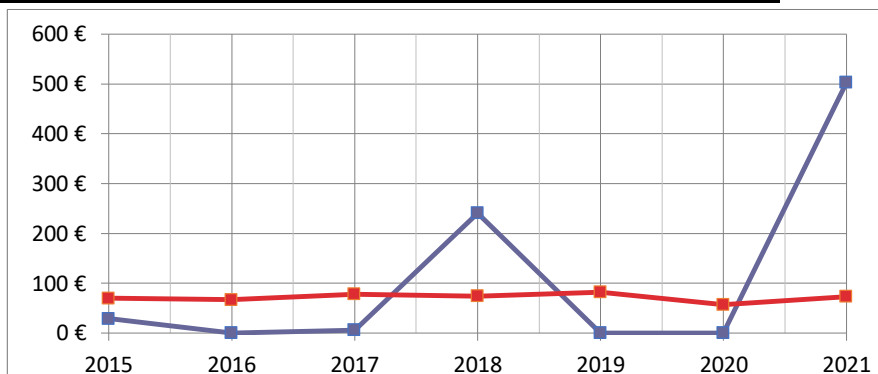
Charges de Fonctionnement		SAINT-JEAN-DE-VAUX							
Budget Principal Seul (en €/habitant)		2015	2016	2017	2018	2019	2020	2021	Evolution
SAINT-JEAN-DE-VAUX		662 €	583 €	539 €	518 €	810 €	558 €	551 €	-17 %
Moyenne/strate		581 €	584 €	597 €	607 €	615 €	606 €	639 €	10 %
Ecart/strate		14 %	0 %	-10 %	-15 %	32 %	-8 %	-14 %	

CC71

Sources: Site DGCL
Rubrique: Opération de fonctionnement-Total des charges de fonctionnement

Emprunts Bancaires+dettes assimilées		SAINT-JEAN-DE-VAUX							
Budget Principal Seul (en €/habitant)		2015	2016	2017	2018	2019	2020	2021	Evolution
SAINT-JEAN-DE-VAUX		29 €	0 €	6 €	241 €	0 €	0 €	503 €	1634 %
Moyenne/strate		70 €	67 €	78 €	74 €	82 €	57 €	73 €	4 %
Ecart/strate		-59 %	-100 %	-92 %	226 %	-100 %	-100 %	589 %	

CC71

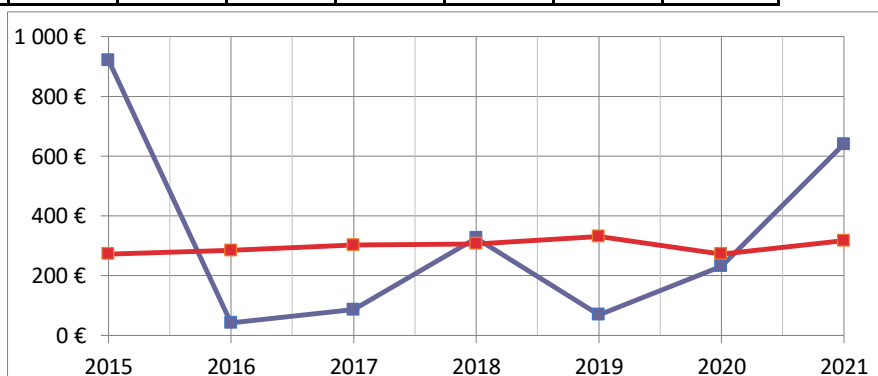


Sources: Site DGCL

Rubrique: Opération d'investissement-Emprunts bancaires et dettes assimilées

Dépenses d'Equipement		SAINT-JEAN-DE-VAUX							
Budget Principal Seul (en €/habitant)		2015	2016	2017	2018	2019	2020	2021	Evolution
SAINT-JEAN-DE-VAUX		921 €	42 €	86 €	326 €	69 €	232 €	640 €	-31 %
Moyenne/strate		272 €	284 €	302 €	306 €	331 €	272 €	317 €	17 %
Ecart/strate		239 %	-85 %	-72 %	7 %	-79 %	-15 %	102 %	

CC71

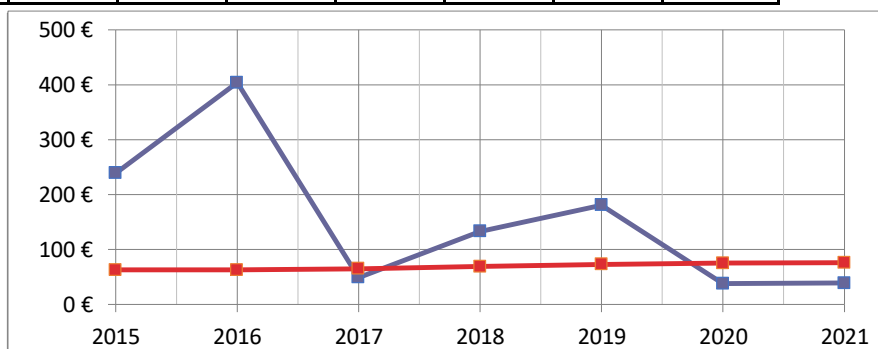


Sources: Site DGCL

Rubrique: Opération d'investissement-Dépenses d'équipement

Remboursement Emprunts+dettes assimilées		SAINT-JEAN-DE-VAUX							
Budget Principal Seul (en €/habitant)		2015	2016	2017	2018	2019	2020	2021	Evolution
SAINT-JEAN-DE-VAUX		239 €	404 €	49 €	133 €	181 €	38 €	39 €	-84 %
Moyenne/strate		63 €	63 €	65 €	69 €	73 €	75 €	76 €	21 %
Ecart/strate		279 %	541 %	-25 %	93 %	148 %	-49 %	-49 %	

CC71

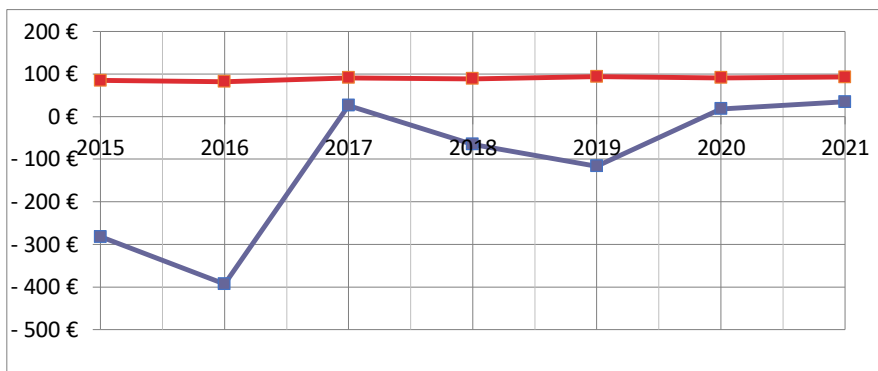


Sources: Site DGCL

Rubrique: Opération d'investissement-Remboursement d'emprunts et dettes assimilées

Autofinancement		SAINT-JEAN-DE-VAUX							
<i>Budget Principal Seul (en €/habitant)</i>		2015	2016	2017	2018	2019	2020	2021	Evolution
SAINT-JEAN-DE-VAUX		-282 €	-393 €	26 €	-65 €	-116 €	18 €	35 €	-112 %
Moyenne/strate		85 €	82 €	91 €	89 €	94 €	91 €	93 €	9 %
Ecart/strate		-432 %	-579 %	-71 %	-173 %	-223 %	-80 %	-62 %	

CC71

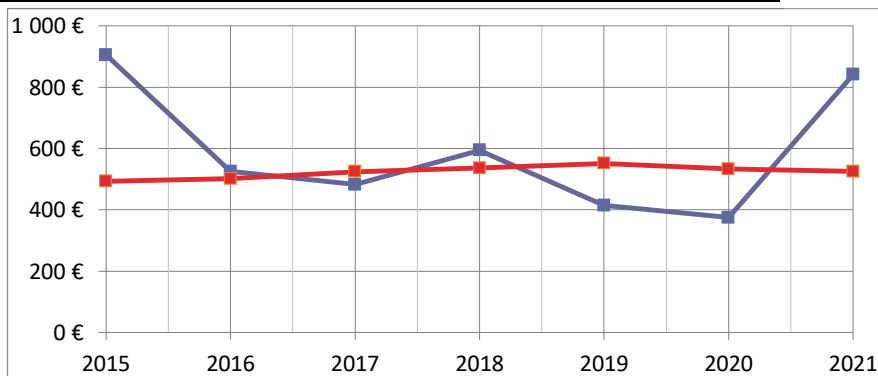


Sources: Site DGCL

Rubrique: Autofinancement-CAF nette du remboursement en capital des emprunts

Encours de l'Endettement		SAINT-JEAN-DE-VAUX							
<i>Budget Principal Seul (en €/habitant)</i>		2015	2016	2017	2018	2019	2020	2021	Evolution
SAINT-JEAN-DE-VAUX		905 €	525 €	482 €	594 €	414 €	375 €	841 €	-7 %
Moyenne/strate		493 €	501 €	524 €	536 €	551 €	533 €	525 €	6 %
Ecart/strate		84 %	5 %	-8 %	11 %	-25 %	-30 %	60 %	

CC71



Sources: Site DGCL

Rubrique: Endettement-Encours de la dette au 31/12/N