

Impôts Locaux	CHARMEE (LA)							
<i>Budget Principal Seul (en €/habitant)</i>	2014	2015	2016	2017	2018	2019	2020	Evolution
CHARMEE (LA)	305 €	314 €	321 €	334 €	338 €	345 €	350 €	15 %
Moyenne/strate	288 €	299 €	301 €	299 €	307 €	316 €	322 €	12 %
Ecart/strate	6 %	5 %	7 %	12 %	10 %	9 %	9 %	
<i>Nbre d'habitants >>></i>	721	720	720	719	721	725	719	

Sources: Site DGCL
Rubrique: Opération de fonctionnement-Impôts locaux

Dotation de Fonctionnement	CHARMEE (LA)							
<i>Budget Principal Seul (en €/habitant)</i>	2014	2015	2016	2017	2018	2019	2020	Evolution
CHARMEE (LA)	139 €	123 €	107 €	99 €	97 €	94 €	93 €	-33 %
Moyenne/strate	171 €	158 €	145 €	146 €	147 €	148 €	148 €	-13 %
Ecart/strate	-19 %	-22 %	-26 %	-32 %	-34 %	-36 %	-37 %	

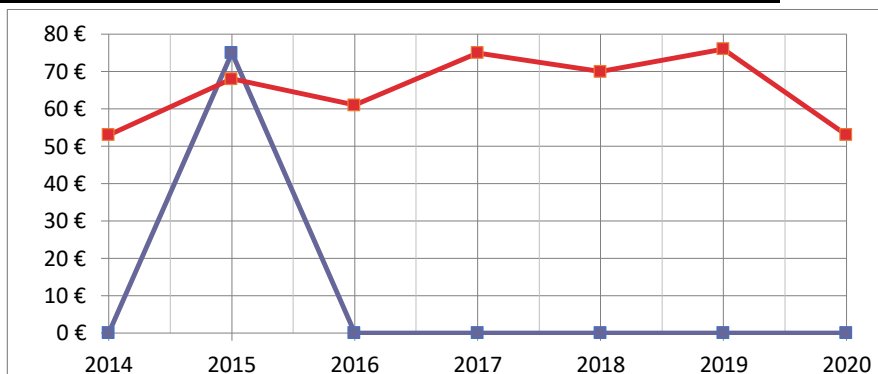
Sources: Site DGCL
Rubrique: Opération de fonctionnement-Dotation globale de fonctionnement

Charges de Fonctionnement	CHARMEE (LA)							
<i>Budget Principal Seul (en €/habitant)</i>	2014	2015	2016	2017	2018	2019	2020	Evolution
CHARMEE (LA)	492 €	503 €	505 €	564 €	491 €	530 €	474 €	-4 %
Moyenne/strate	619 €	628 €	628 €	642 €	645 €	648 €	634 €	2 %
Ecart/strate	-21 %	-20 %	-20 %	-12 %	-24 %	-18 %	-25 %	

Sources: Site DGCL
Rubrique: Opération de fonctionnement-Total des charges de fonctionnement

Emprunts Bancaires+dettes assimilées		CHARMEE (LA)							
Budget Principal Seul (en €/habitant)		2014	2015	2016	2017	2018	2019	2020	Evolution
CHARMEE (LA)		0 €	75 €	0 €	0 €	0 €	0 €	0 €	#DIV/0!
Moyenne/strate		53 €	68 €	61 €	75 €	70 €	76 €	53 €	0 %
Ecart/strate		-100 %	10 %	-100 %	-100 %	-100 %	-100 %	-100 %	

CC71

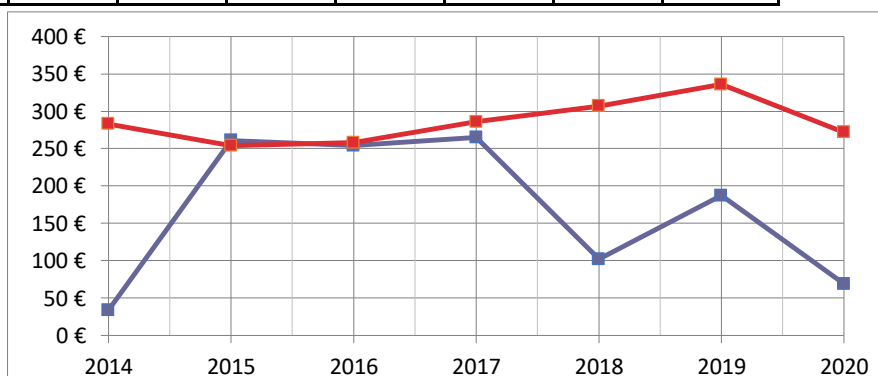


Sources: Site DGCL

Rubrique: Opération d'investissement-Emprunts bancaires et dettes assimilées

Dépenses d'Equipement		CHARMEE (LA)							
Budget Principal Seul (en €/habitant)		2014	2015	2016	2017	2018	2019	2020	Evolution
CHARMEE (LA)		34 €	261 €	254 €	265 €	102 €	187 €	69 €	103 %
Moyenne/strate		283 €	254 €	258 €	286 €	307 €	336 €	272 €	-4 %
Ecart/strate		-88 %	3 %	-2 %	-7 %	-67 %	-44 %	-75 %	

CC71

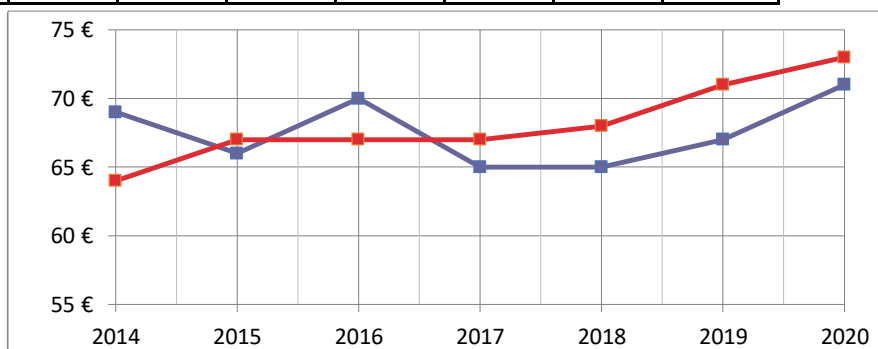


Sources: Site DGCL

Rubrique: Opération d'investissement-Dépenses d'équipement

Remboursement Emprunts+dettes assimilées		CHARMEE (LA)							
Budget Principal Seul (en €/habitant)		2014	2015	2016	2017	2018	2019	2020	Evolution
CHARMEE (LA)		69 €	66 €	70 €	65 €	65 €	67 €	71 €	3 %
Moyenne/strate		64 €	67 €	67 €	67 €	68 €	71 €	73 €	14 %
Ecart/strate		8 %	-1 %	4 %	-3 %	-4 %	-6 %	-3 %	

CC71

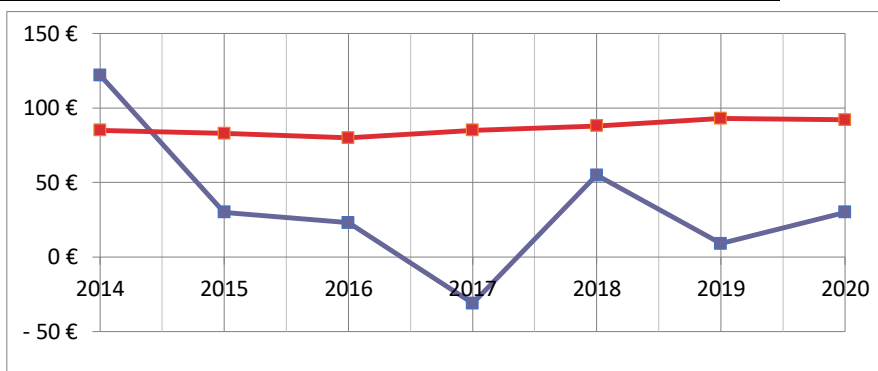


Sources: Site DGCL

Rubrique: Opération d'investissement-Remboursement d'emprunts et dettes assimilées

Autofinancement	CHARMEE (LA)							
<i>Budget Principal Seul (en €/habitant)</i>	2014	2015	2016	2017	2018	2019	2020	Evolution
CHARMEE (LA)	122 €	30 €	23 €	-31 €	55 €	9 €	30 €	-75 %
Moyenne/strate	85 €	83 €	80 €	85 €	88 €	93 €	92 €	8 %
Ecart/strate	44 %	-64 %	-71 %	-136 %	-38 %	-90 %	-67 %	

CC71

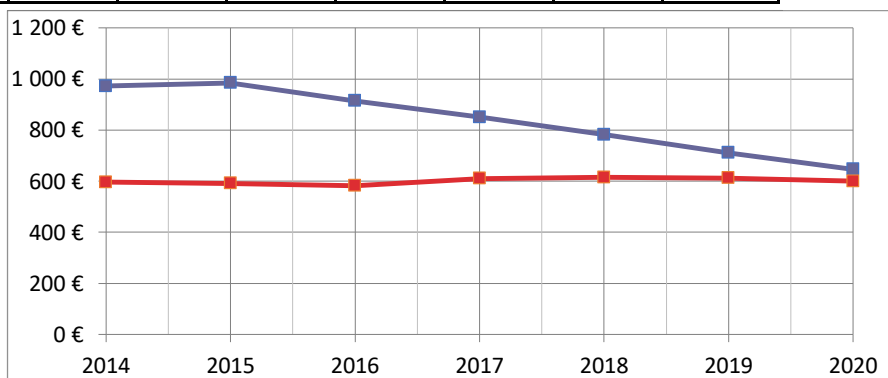


Sources: Site DGCL

Rubrique: Autofinancement-CAF nette du remboursement en capital des emprunts

Encours de l'Endettement	CHARMEE (LA)							
<i>Budget Principal Seul (en €/habitant)</i>	2014	2015	2016	2017	2018	2019	2020	Evolution
CHARMEE (LA)	972 €	984 €	914 €	850 €	782 €	711 €	646 €	-34 %
Moyenne/strate	596 €	591 €	582 €	610 €	615 €	612 €	600 €	1 %
Ecart/strate	63 %	66 %	57 %	39 %	27 %	16 %	8 %	

CC71



Sources: Site DGCL

Rubrique: Endettement-Encours de la dette au 31/12/N