

Impôts Locaux		SAINT-LEGER-SUR-DHEUNE							
<i>Budget Principal Seul (en €/habitant)</i>		2015	2016	2017	2018	2019	2020	2021	Evolution
SAINT-LEGER-SUR-DHEUNE		355 €	375 €	378 €	391 €	403 €	412 €	460 €	30 %
Moyenne/strate		299 €	301 €	299 €	307 €	316 €	322 €	320 €	7 %
Ecart/strate		19 %	25 %	26 %	27 %	28 %	28 %	44 %	
<i>Nbre d'habitants >>></i>		1 591	1 606	1 610	1 588	1 587	1 587	1 588	

CC71

Sources: Site DGCL
Rubrique: Opération de fonctionnement-Impôts locaux

Dotation de Fonctionnement		SAINT-LEGER-SUR-DHEUNE							
<i>Budget Principal Seul (en €/habitant)</i>		2015	2016	2017	2018	2019	2020	2021	Evolution
SAINT-LEGER-SUR-DHEUNE		162 €	152 €	148 €	129 €	117 €	113 €	108 €	-33 %
Moyenne/strate		158 €	145 €	146 €	147 €	148 €	148 €	149 €	-6 %
Ecart/strate		3 %	5 %	1 %	-12 %	-21 %	-24 %	-28 %	

CC71

Sources: Site DGCL
Rubrique: Opération de fonctionnement-Dotation globale de fonctionnement

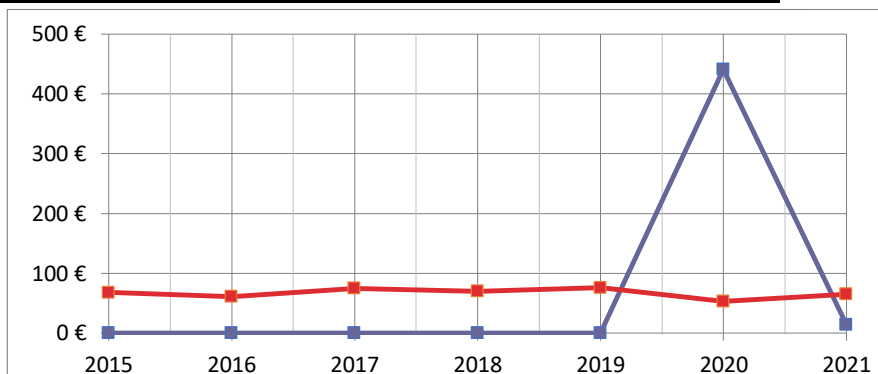
Charges de Fonctionnement		SAINT-LEGER-SUR-DHEUNE							
<i>Budget Principal Seul (en €/habitant)</i>		2015	2016	2017	2018	2019	2020	2021	Evolution
SAINT-LEGER-SUR-DHEUNE		677 €	794 €	805 €	729 €	860 €	802 €	773 €	14 %
Moyenne/strate		628 €	628 €	642 €	645 €	648 €	634 €	665 €	6 %
Ecart/strate		8 %	26 %	25 %	13 %	33 %	26 %	16 %	

CC71

Sources: Site DGCL
Rubrique: Opération de fonctionnement-Total des charges de fonctionnement

Emprunts Bancaires+dettes assimilées		SAINT-LEGER-SUR-DHEUNE							
Budget Principal Seul (en €/habitant)		2015	2016	2017	2018	2019	2020	2021	Evolution
SAINT-LEGER-SUR-DHEUNE		0 €	0 €	0 €	0 €	0 €	441 €	14 €	#DIV/0!
Moyenne/strate		68 €	61 €	75 €	70 €	76 €	53 €	65 €	-4 %
Ecart/strate		-100 %	-100 %	-100 %	-100 %	-100 %	732 %	-78 %	

CC71

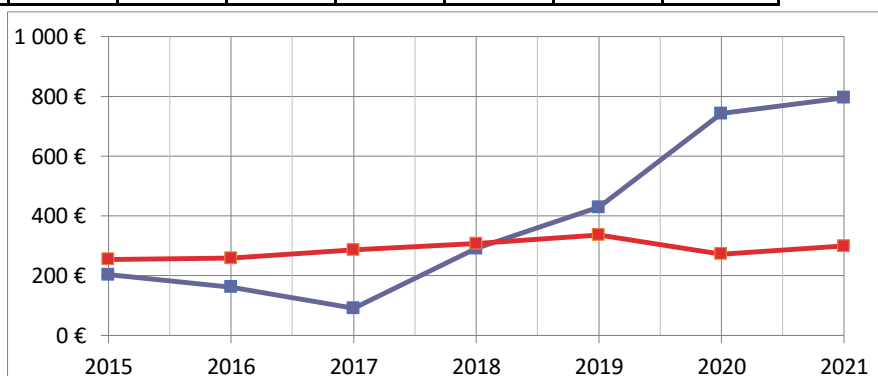


Sources: Site DGCL

Rubrique: Opération d'investissement-Emprunts bancaires et dettes assimilées

Dépenses d'Equipement		SAINT-LEGER-SUR-DHEUNE							
Budget Principal Seul (en €/habitant)		2015	2016	2017	2018	2019	2020	2021	Evolution
SAINT-LEGER-SUR-DHEUNE		203 €	162 €	91 €	291 €	429 €	742 €	795 €	292 %
Moyenne/strate		254 €	258 €	286 €	307 €	336 €	272 €	299 €	18 %
Ecart/strate		-20 %	-37 %	-68 %	-5 %	28 %	173 %	166 %	

CC71

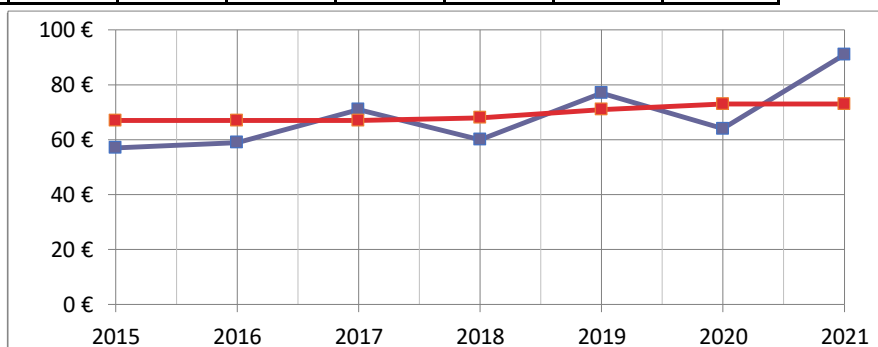


Sources: Site DGCL

Rubrique: Opération d'investissement-Dépenses d'équipement

Remboursement Emprunts+dettes assimilées		SAINT-LEGER-SUR-DHEUNE							
Budget Principal Seul (en €/habitant)		2015	2016	2017	2018	2019	2020	2021	Evolution
SAINT-LEGER-SUR-DHEUNE		57 €	59 €	71 €	60 €	77 €	64 €	91 €	60 %
Moyenne/strate		67 €	67 €	67 €	68 €	71 €	73 €	73 €	9 %
Ecart/strate		-15 %	-12 %	6 %	-12 %	8 %	-12 %	25 %	

CC71

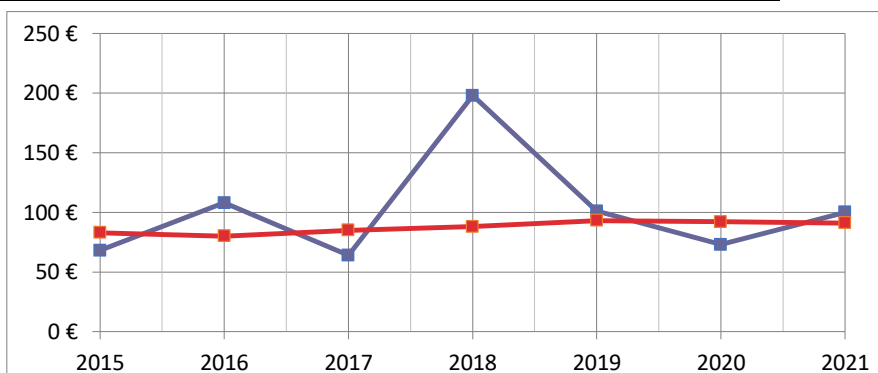


Sources: Site DGCL

Rubrique: Opération d'investissement-Remboursement d'emprunts et dettes assimilées

Autofinancement		SAINT-LEGER-SUR-DHEUNE							
<i>Budget Principal Seul (en €/habitant)</i>		2015	2016	2017	2018	2019	2020	2021	Evolution
SAINT-LEGER-SUR-DHEUNE		68 €	108 €	64 €	198 €	101 €	73 €	100 €	47 %
Moyenne/strate		83 €	80 €	85 €	88 €	93 €	92 €	91 €	10 %
Ecart/strate		-18 %	35 %	-25 %	125 %	9 %	-21 %	10 %	

CC71

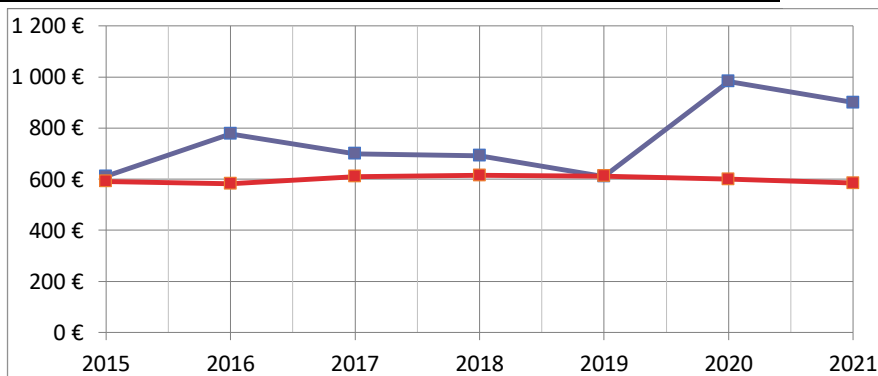


Sources: Site DGCL

Rubrique: Autofinancement-CAF nette du remboursement en capital des emprunts

Encours de l'Endettement		SAINT-LEGER-SUR-DHEUNE							
<i>Budget Principal Seul (en €/habitant)</i>		2015	2016	2017	2018	2019	2020	2021	Evolution
SAINT-LEGER-SUR-DHEUNE		611 €	777 €	699 €	692 €	610 €	982 €	900 €	47 %
Moyenne/strate		591 €	582 €	610 €	615 €	612 €	600 €	584 €	-1 %
Ecart/strate		3 %	34 %	15 %	13 %	0 %	64 %	54 %	

CC71



Sources: Site DGCL

Rubrique: Endettement-Encours de la dette au 31/12/N