

Impôts Locaux		MELLECEY							
Budget Principal Seul (en €/habitant)		2015	2016	2017	2018	2019	2020	2021	Evolution
MELLECEY		282 €	284 €	287 €	302 €	320 €	326 €	334 €	18 %
Moyenne/strate		299 €	301 €	299 €	307 €	316 €	322 €	320 €	7 %
Ecart/strate		-6 %	-6 %	-4 %	-2 %	1 %	1 %	4 %	
Nbre d'habitants >>>		1 310	1 325	1 340	1 345	1 343	1 344	1 356	

Sources: Site DGCL
 Rubrique: Opération de fonctionnement-Impôts locaux

CC71

Dotation de Fonctionnement		MELLECEY							
Budget Principal Seul (en €/habitant)		2015	2016	2017	2018	2019	2020	2021	Evolution
MELLECEY		109 €	95 €	86 €	84 €	83 €	82 €	80 €	-27 %
Moyenne/strate		158 €	145 €	146 €	147 €	148 €	148 €	149 €	-6 %
Ecart/strate		-31 %	-34 %	-41 %	-43 %	-44 %	-45 %	-46 %	

Sources: Site DGCL
 Rubrique: Opération de fonctionnement-Dotation globale de fonctionnement

CC71

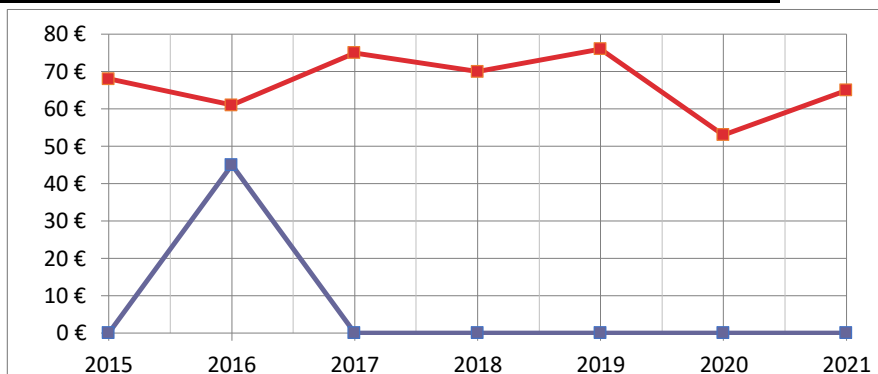
Charges de Fonctionnement		MELLECEY							
Budget Principal Seul (en €/habitant)		2015	2016	2017	2018	2019	2020	2021	Evolution
MELLECEY		475 €	536 €	520 €	543 €	456 €	517 €	486 €	2 %
Moyenne/strate		628 €	628 €	642 €	645 €	648 €	634 €	665 €	6 %
Ecart/strate		-24 %	-15 %	-19 %	-16 %	-30 %	-18 %	-27 %	

Sources: Site DGCL
 Rubrique: Opération de fonctionnement-Total des charges de fonctionnement

CC71

Emprunts Bancaires+dettes assimilées		MELLECEY							
Budget Principal Seul (en €/habitant)		2015	2016	2017	2018	2019	2020	2021	Evolution
MELLECEY		0 €	45 €	0 €	0 €	0 €	0 €	0 €	#DIV/0!
Moyenne/strate		68 €	61 €	75 €	70 €	76 €	53 €	65 €	-4 %
Ecart/strate		-100 %	-26 %	-100 %	-100 %	-100 %	-100 %	-100 %	

CC71

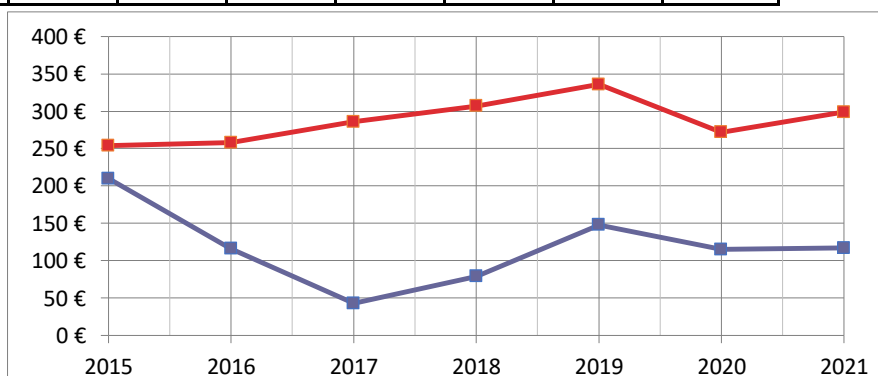


Sources: Site DGCL

Rubrique: Opération d'investissement-Emprunts bancaires et dettes assimilées

Dépenses d'Equipement		MELLECEY							
Budget Principal Seul (en €/habitant)		2015	2016	2017	2018	2019	2020	2021	Evolution
MELLECEY		210 €	116 €	43 €	79 €	148 €	115 €	117 €	-44 %
Moyenne/strate		254 €	258 €	286 €	307 €	336 €	272 €	299 €	18 %
Ecart/strate		-17 %	-55 %	-85 %	-74 %	-56 %	-58 %	-61 %	

CC71

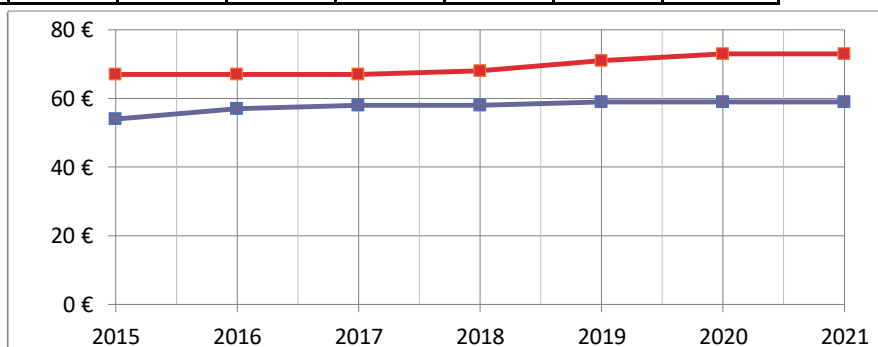


Sources: Site DGCL

Rubrique: Opération d'investissement-Dépenses d'équipement

Remboursement Emprunts+dettes assimilées		MELLECEY							
Budget Principal Seul (en €/habitant)		2015	2016	2017	2018	2019	2020	2021	Evolution
MELLECEY		54 €	57 €	58 €	58 €	59 €	59 €	59 €	9 %
Moyenne/strate		67 €	67 €	67 €	68 €	71 €	73 €	73 €	9 %
Ecart/strate		-19 %	-15 %	-13 %	-15 %	-17 %	-19 %	-19 %	

CC71

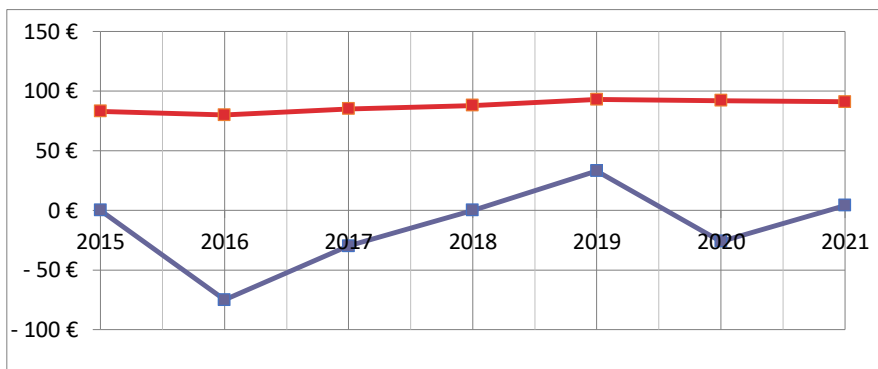


Sources: Site DGCL

Rubrique: Opération d'investissement-Remboursement d'emprunts et dettes assimilées

Autofinancement		MELLECEY							
<i>Budget Principal Seul (en €/habitant)</i>		2015	2016	2017	2018	2019	2020	2021	Evolution
MELLECEY		0 €	-75 €	-30 €	0 €	33 €	-26 €	4 €	#DIV/0!
Moyenne/strate		83 €	80 €	85 €	88 €	93 €	92 €	91 €	10 %
Ecart/strate		-100 %	-194 %	-135 %	-100 %	-65 %	-128 %	-96 %	

CC71

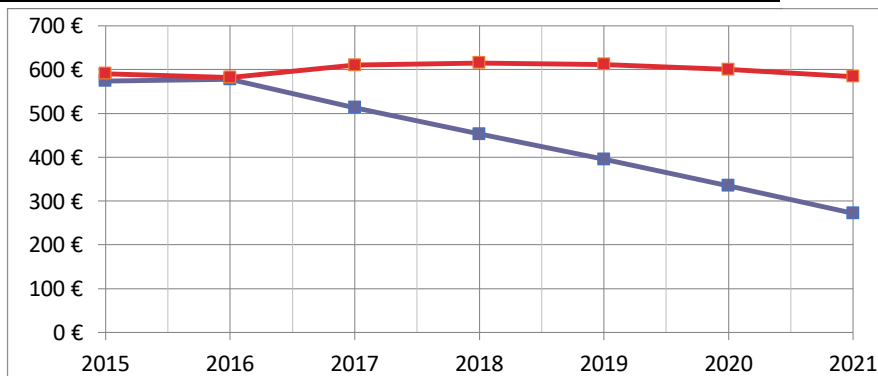


Sources: Site DGCL

Rubrique: Autofinancement-CAF nette du remboursement en capital des emprunts

Encours de l'Endettement		MELLECEY							
<i>Budget Principal Seul (en €/habitant)</i>		2015	2016	2017	2018	2019	2020	2021	Evolution
MELLECEY		574 €	578 €	513 €	453 €	395 €	335 €	272 €	-53 %
Moyenne/strate		591 €	582 €	610 €	615 €	612 €	600 €	584 €	-1 %
Ecart/strate		-3 %	-1 %	-16 %	-26 %	-35 %	-44 %	-53 %	

CC71



Sources: Site DGCL

Rubrique: Endettement-Encours de la dette au 31/12/N