

Impôts Locaux		SAINT-DENIS-DE-VAUX							
<i>Budget Principal Seul (en €/habitant)</i>		2015	2016	2017	2018	2019	2020	2021	Evolution
SAINT-DENIS-DE-VAUX		264 €	264 €	272 €	280 €	298 €	307 €	337 €	28 %
Moyenne/strate		256 €	256 €	249 €	253 €	262 €	269 €	273 €	7 %
Ecart/strate		3 %	3 %	9 %	11 %	14 %	14 %	23 %	
<i>Nbre d'habitants >>></i>		291	292	289	281	274	273	271	

Sources: Site DGCL
Rubrique: Opération de fonctionnement-Impôts locaux

Dotation de Fonctionnement		SAINT-DENIS-DE-VAUX							
<i>Budget Principal Seul (en €/habitant)</i>		2015	2016	2017	2018	2019	2020	2021	Evolution
SAINT-DENIS-DE-VAUX		155 €	140 €	134 €	135 €	135 €	134 €	132 €	-15 %
Moyenne/strate		164 €	153 €	154 €	155 €	156 €	155 €	155 €	-5 %
Ecart/strate		-5 %	-8 %	-13 %	-13 %	-13 %	-14 %	-15 %	

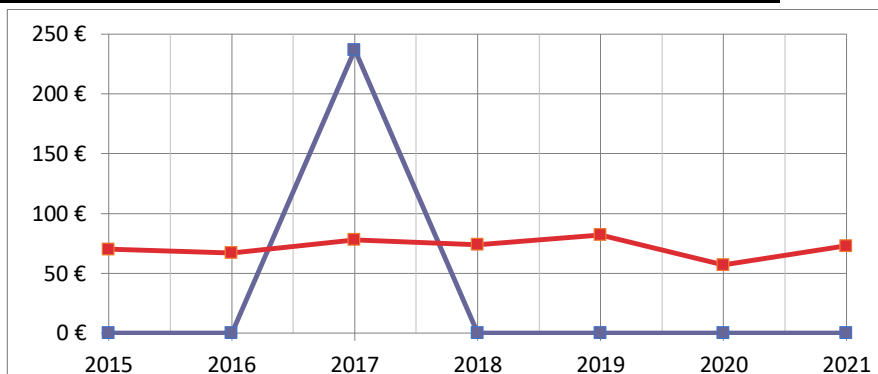
Sources: Site DGCL
Rubrique: Opération de fonctionnement-Dotation globale de fonctionnement

Charges de Fonctionnement		SAINT-DENIS-DE-VAUX							
<i>Budget Principal Seul (en €/habitant)</i>		2015	2016	2017	2018	2019	2020	2021	Evolution
SAINT-DENIS-DE-VAUX		510 €	491 €	499 €	532 €	545 €	583 €	552 €	8 %
Moyenne/strate		581 €	584 €	597 €	607 €	615 €	606 €	639 €	10 %
Ecart/strate		-12 %	-16 %	-16 %	-12 %	-11 %	-4 %	-14 %	

Sources: Site DGCL
Rubrique: Opération de fonctionnement-Total des charges de fonctionnement

Emprunts Bancaires+dettes assimilées		SAINT-DENIS-DE-VAUX							
Budget Principal Seul (en €/habitant)		2015	2016	2017	2018	2019	2020	2021	Evolution
SAINT-DENIS-DE-VAUX		0 €	0 €	237 €	0 €	0 €	0 €	0 €	#DIV/0!
Moyenne/strate		70 €	67 €	78 €	74 €	82 €	57 €	73 €	4 %
Ecart/strate		-100 %	-100 %	204 %	-100 %	-100 %	-100 %	-100 %	

CC71

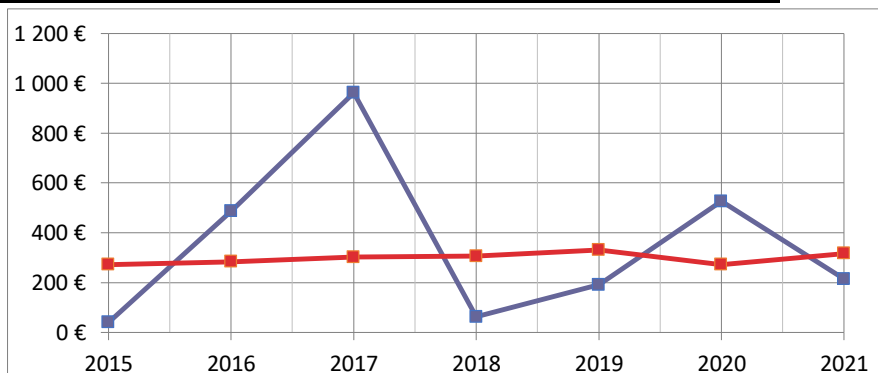


Sources: Site DGCL

Rubrique: Opération d'investissement-Emprunts bancaires et dettes assimilées

Dépenses d'Equipement		SAINT-DENIS-DE-VAUX							
Budget Principal Seul (en €/habitant)		2015	2016	2017	2018	2019	2020	2021	Evolution
SAINT-DENIS-DE-VAUX		40 €	486 €	962 €	63 €	191 €	526 €	215 €	438 %
Moyenne/strate		272 €	284 €	302 €	306 €	331 €	272 €	317 €	17 %
Ecart/strate		-85 %	71 %	219 %	-79 %	-42 %	93 %	-32 %	

CC71

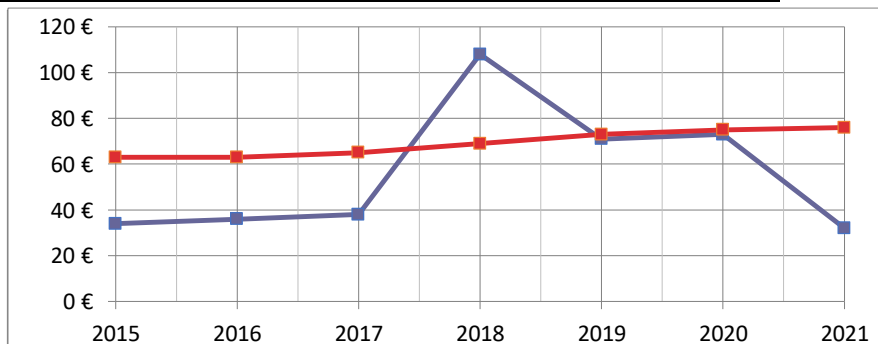


Sources: Site DGCL

Rubrique: Opération d'investissement-Dépenses d'équipement

Remboursement Emprunts+dettes assimilées		SAINT-DENIS-DE-VAUX							
Budget Principal Seul (en €/habitant)		2015	2016	2017	2018	2019	2020	2021	Evolution
SAINT-DENIS-DE-VAUX		34 €	36 €	38 €	108 €	71 €	73 €	32 €	-6 %
Moyenne/strate		63 €	63 €	65 €	69 €	73 €	75 €	76 €	21 %
Ecart/strate		-46 %	-43 %	-42 %	57 %	-3 %	-3 %	-58 %	

CC71

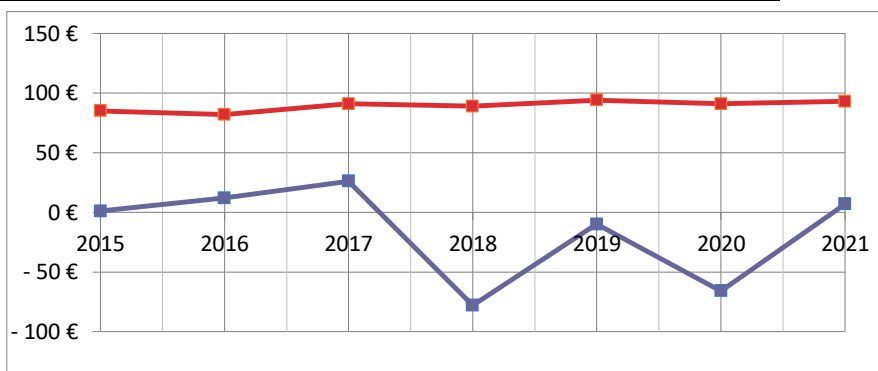


Sources: Site DGCL

Rubrique: Opération d'investissement-Remboursement d'emprunts et dettes assimilées

Autofinancement		SAINT-DENIS-DE-VAUX							
Budget Principal Seul (en €/habitant)		2015	2016	2017	2018	2019	2020	2021	Evolution
SAINT-DENIS-DE-VAUX		1 €	12 €	26 €	-78 €	-10 €	-66 €	7 €	600 %
Moyenne/strate		85 €	82 €	91 €	89 €	94 €	91 €	93 €	9 %
Ecart/strate		-99 %	-85 %	-71 %	-188 %	-111 %	-173 %	-92 %	

CC71

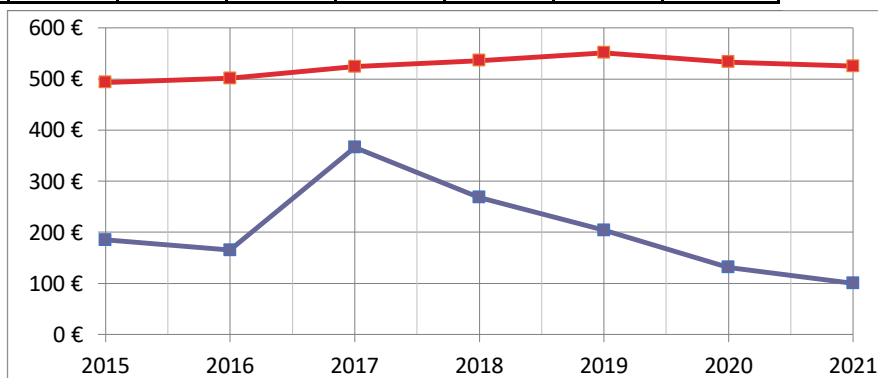


Sources: Site DGCL

Rubrique: Autofinancement-CAF nette du remboursement en capital des emprunts

Encours de l'Endettement		SAINT-DENIS-DE-VAUX							
Budget Principal Seul (en €/habitant)		2015	2016	2017	2018	2019	2020	2021	Evolution
SAINT-DENIS-DE-VAUX		185 €	165 €	366 €	268 €	204 €	131 €	100 €	-46 %
Moyenne/strate		493 €	501 €	524 €	536 €	551 €	533 €	525 €	6 %
Ecart/strate		-62 %	-67 %	-30 %	-50 %	-63 %	-75 %	-81 %	

CC71



Sources: Site DGCL

Rubrique: Endettement-Encours de la dette au 31/12/N