

Impôts Locaux		CHARRECEY							
Budget Principal Seul (en €/habitant)		2014	2015	2016	2017	2018	2019	2020	Evolution
CHARRECEY		271 €	271 €	292 €	287 €	293 €	284 €	291 €	7 %
Moyenne/strate		245 €	256 €	256 €	249 €	253 €	262 €	269 €	10 %
Ecart/strate		11 %	6 %	14 %	15 %	16 %	8 %	8 %	
Nbre d'habitants >>>		304	308	313	315	315	324	331	

Sources: Site DGCL  
Rubrique: Opération de fonctionnement-Impôts locaux

Dotation de Fonctionnement		CHARRECEY							
Budget Principal Seul (en €/habitant)		2014	2015	2016	2017	2018	2019	2020	Evolution
CHARRECEY		127 €	135 €	127 €	123 €	102 €	89 €	86 €	-32 %
Moyenne/strate		176 €	164 €	153 €	154 €	155 €	156 €	155 €	-12 %
Ecart/strate		-28 %	-18 %	-17 %	-20 %	-34 %	-43 %	-45 %	

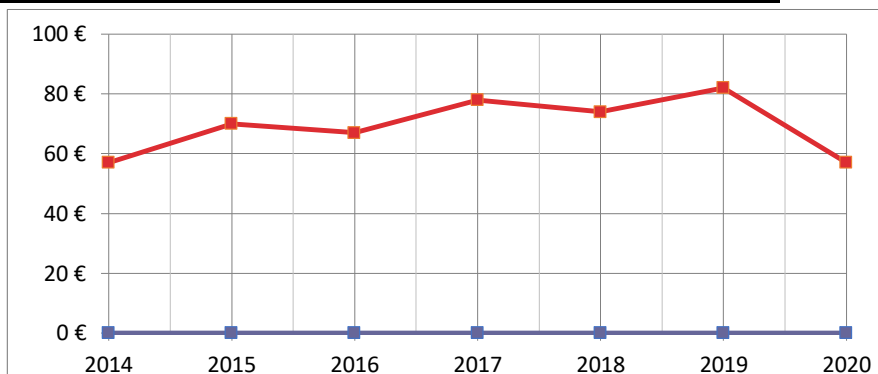
Sources: Site DGCL  
Rubrique: Opération de fonctionnement-Dotation globale de fonctionnement

Charges de Fonctionnement		CHARRECEY							
Budget Principal Seul (en €/habitant)		2014	2015	2016	2017	2018	2019	2020	Evolution
CHARRECEY		577 €	570 €	568 €	601 €	621 €	525 €	530 €	-8 %
Moyenne/strate		574 €	581 €	584 €	597 €	607 €	615 €	606 €	6 %
Ecart/strate		1 %	-2 %	-3 %	1 %	2 %	-15 %	-13 %	

Sources: Site DGCL  
Rubrique: Opération de fonctionnement-Total des charges de fonctionnement

Emprunts Bancaires+dettes assimilées		CHARRECEY							
Budget Principal Seul (en €/habitant)		2014	2015	2016	2017	2018	2019	2020	Evolution
CHARRECEY		0 €	0 €	0 €	0 €	0 €	0 €	0 €	#DIV/0!
Moyenne/strate		57 €	70 €	67 €	78 €	74 €	82 €	57 €	0 %
Ecart/strate		-100 %	-100 %	-100 %	-100 %	-100 %	-100 %	-100 %	

CC71

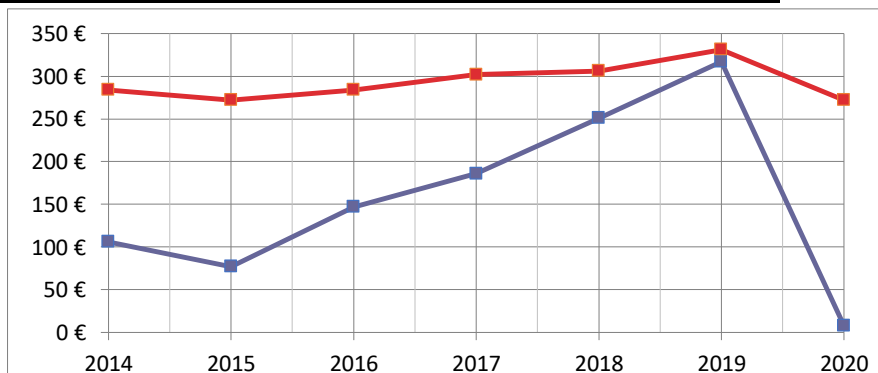


Sources: Site DGCL

Rubrique: Opération d'investissement-Emprunts bancaires et dettes assimilées

Dépenses d'Equipement		CHARRECEY							
Budget Principal Seul (en €/habitant)		2014	2015	2016	2017	2018	2019	2020	Evolution
CHARRECEY		106 €	77 €	147 €	186 €	251 €	317 €	8 €	-92 %
Moyenne/strate		284 €	272 €	284 €	302 €	306 €	331 €	272 €	-4 %
Ecart/strate		-63 %	-72 %	-48 %	-38 %	-18 %	-4 %	-97 %	

CC71

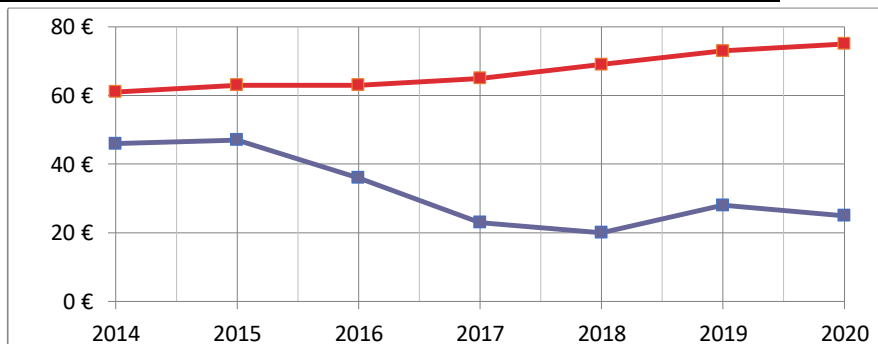


Sources: Site DGCL

Rubrique: Opération d'investissement-Dépenses d'équipement

Remboursement Emprunts+dettes assimilées		CHARRECEY							
Budget Principal Seul (en €/habitant)		2014	2015	2016	2017	2018	2019	2020	Evolution
CHARRECEY		46 €	47 €	36 €	23 €	20 €	28 €	25 €	-46 %
Moyenne/strate		61 €	63 €	63 €	65 €	69 €	73 €	75 €	23 %
Ecart/strate		-25 %	-25 %	-43 %	-65 %	-71 %	-62 %	-67 %	

CC71

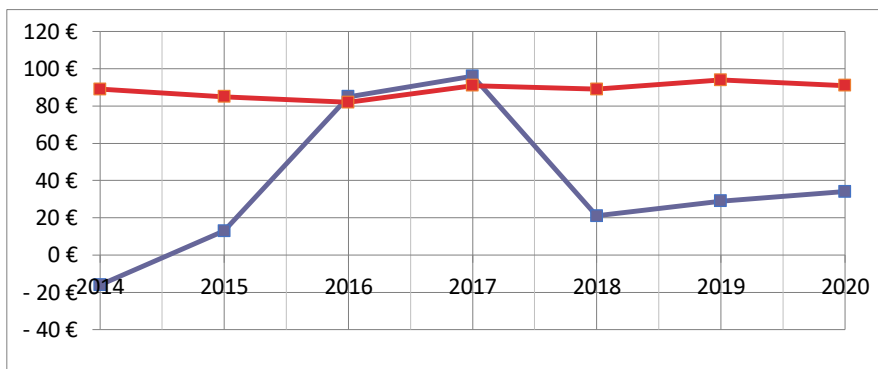


Sources: Site DGCL

Rubrique: Opération d'investissement-Remboursement d'emprunts et dettes assimilées

Autofinancement	CHARRECEY							
<i>Budget Principal Seul (en €/habitant)</i>	2014	2015	2016	2017	2018	2019	2020	Evolution
CHARRECEY	-16 €	13 €	85 €	96 €	21 €	29 €	34 €	-313 %
Moyenne/strate	89 €	85 €	82 €	91 €	89 €	94 €	91 €	2 %
Ecart/strate	-118 %	-85 %	4 %	5 %	-76 %	-69 %	-63 %	

CC71

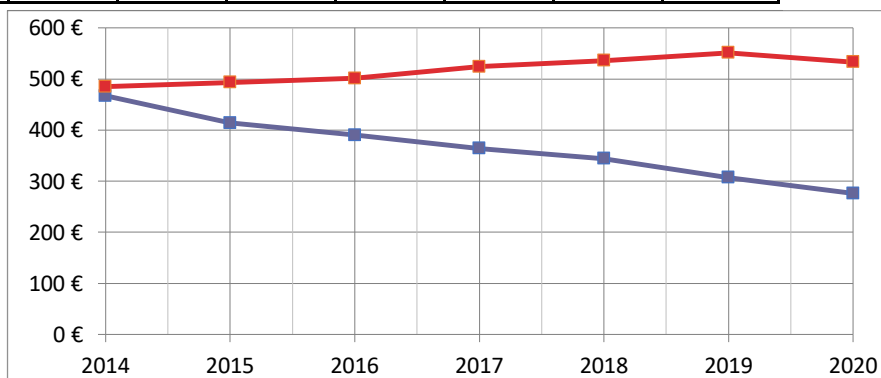


Sources: Site DGCL

Rubrique: Autofinancement-CAF nette du remboursement en capital des emprunts

Encours de l'Endettement	CHARRECEY							
<i>Budget Principal Seul (en €/habitant)</i>	2014	2015	2016	2017	2018	2019	2020	Evolution
CHARRECEY	467 €	414 €	390 €	364 €	344 €	307 €	276 €	-41 %
Moyenne/strate	485 €	493 €	501 €	524 €	536 €	551 €	533 €	10 %
Ecart/strate	-4 %	-16 %	-22 %	-31 %	-36 %	-44 %	-48 %	

CC71



Sources: Site DGCL

Rubrique: Endettement-Encours de la dette au 31/12/N