

Impôts Locaux		FARGES-LES-CHALON							
<i>Budget Principal Seul (en €/habitant)</i>		<b>2014</b>	<b>2015</b>	<b>2016</b>	<b>2017</b>	<b>2018</b>	<b>2019</b>	<b>2020</b>	<b>Evolution</b>
<b>FARGES-LES-CHALON</b>		272 €	280 €	299 €	301 €	300 €	302 €	306 €	13 %
<b>Moyenne/strate</b>		288 €	299 €	301 €	299 €	307 €	316 €	322 €	12 %
<b>Ecart/strate</b>		-6 %	-6 %	-1 %	1 %	-2 %	-4 %	-5 %	
<i>Nbre d'habitants &gt;&gt;&gt;</i>		741	742	734	745	766	786	793	

Sources: Site DGCL  
Rubrique: Opération de fonctionnement-Impôts locaux

Dotation de Fonctionnement		FARGES-LES-CHALON							
<i>Budget Principal Seul (en €/habitant)</i>		<b>2014</b>	<b>2015</b>	<b>2016</b>	<b>2017</b>	<b>2018</b>	<b>2019</b>	<b>2020</b>	<b>Evolution</b>
<b>FARGES-LES-CHALON</b>		101 €	87 €	75 €	66 €	66 €	64 €	63 €	-38 %
<b>Moyenne/strate</b>		171 €	158 €	145 €	146 €	147 €	148 €	148 €	-13 %
<b>Ecart/strate</b>		-41 %	-45 %	-48 %	-55 %	-55 %	-57 %	-57 %	

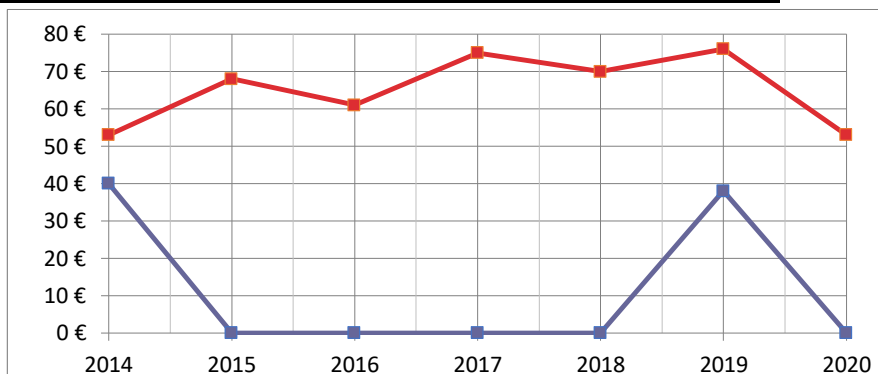
Sources: Site DGCL  
Rubrique: Opération de fonctionnement-Dotation globale de fonctionnement

Charges de Fonctionnement		FARGES-LES-CHALON							
<i>Budget Principal Seul (en €/habitant)</i>		<b>2014</b>	<b>2015</b>	<b>2016</b>	<b>2017</b>	<b>2018</b>	<b>2019</b>	<b>2020</b>	<b>Evolution</b>
<b>FARGES-LES-CHALON</b>		514 €	527 €	526 €	544 €	548 €	513 €	532 €	4 %
<b>Moyenne/strate</b>		619 €	628 €	628 €	642 €	645 €	648 €	634 €	2 %
<b>Ecart/strate</b>		-17 %	-16 %	-16 %	-15 %	-15 %	-21 %	-16 %	

Sources: Site DGCL  
Rubrique: Opération de fonctionnement-Total des charges de fonctionnement

Emprunts Bancaires+dettes assimilées		FARGES-LES-CHALON							
Budget Principal Seul (en €/habitant)		2014	2015	2016	2017	2018	2019	2020	Evolution
FARGES-LES-CHALON		40 €	0 €	0 €	0 €	0 €	38 €	0 €	-100 %
Moyenne/strate		53 €	68 €	61 €	75 €	70 €	76 €	53 €	0 %
Ecart/strate		-25 %	-100 %	-100 %	-100 %	-100 %	-50 %	-100 %	

CC71

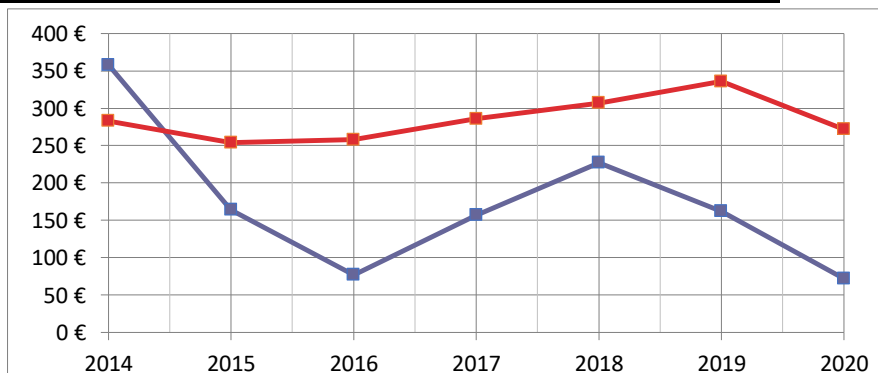


Sources: Site DGCL

Rubrique: Opération d'investissement-Emprunts bancaires et dettes assimilées

Dépenses d'Equipement		FARGES-LES-CHALON							
Budget Principal Seul (en €/habitant)		2014	2015	2016	2017	2018	2019	2020	Evolution
FARGES-LES-CHALON		358 €	164 €	77 €	157 €	227 €	162 €	72 €	-80 %
Moyenne/strate		283 €	254 €	258 €	286 €	307 €	336 €	272 €	-4 %
Ecart/strate		27 %	-35 %	-70 %	-45 %	-26 %	-52 %	-74 %	

CC71

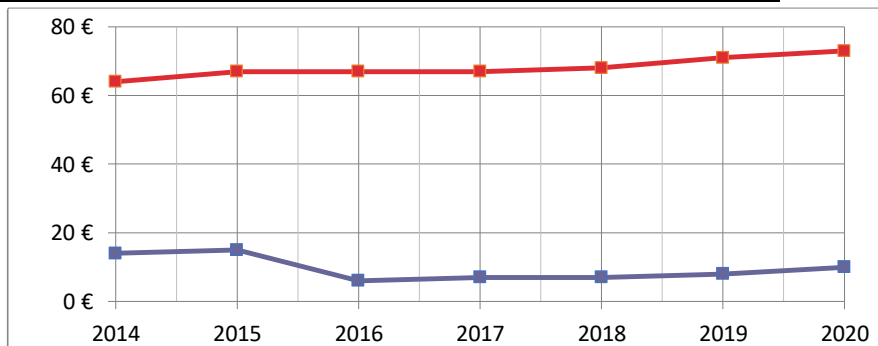


Sources: Site DGCL

Rubrique: Opération d'investissement-Dépenses d'équipement

Remboursement Emprunts+dettes assimilées		FARGES-LES-CHALON							
Budget Principal Seul (en €/habitant)		2014	2015	2016	2017	2018	2019	2020	Evolution
FARGES-LES-CHALON		14 €	15 €	6 €	7 €	7 €	8 €	10 €	-29 %
Moyenne/strate		64 €	67 €	67 €	67 €	68 €	71 €	73 €	14 %
Ecart/strate		-78 %	-78 %	-91 %	-90 %	-90 %	-89 %	-86 %	

CC71

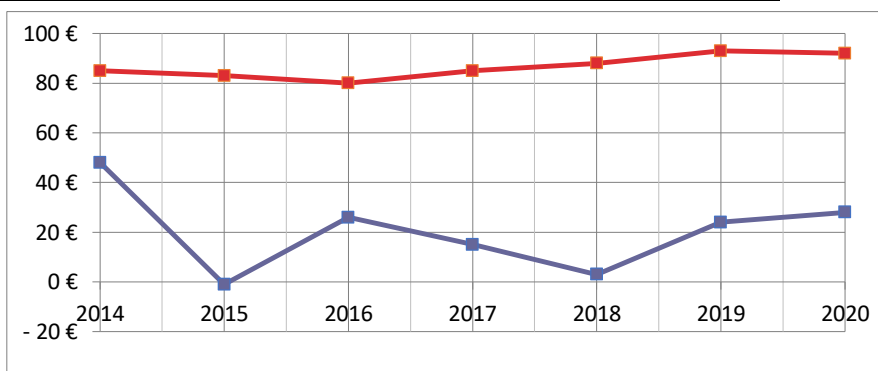


Sources: Site DGCL

Rubrique: Opération d'investissement-Remboursement d'emprunts et dettes assimilées

<b>Autofinancement</b>		<b>FARGES-LES-CHALON</b>							
<i>Budget Principal Seul (en €/habitant)</i>		<b>2014</b>	<b>2015</b>	<b>2016</b>	<b>2017</b>	<b>2018</b>	<b>2019</b>	<b>2020</b>	<b>Evolution</b>
<b>FARGES-LES-CHALON</b>		48 €	-1 €	26 €	15 €	3 €	24 €	28 €	-42 %
<b>Moyenne/strate</b>		85 €	83 €	80 €	85 €	88 €	93 €	92 €	8 %
<b>Ecart/strate</b>		-44 %	-101 %	-68 %	-82 %	-97 %	-74 %	-70 %	

CC71

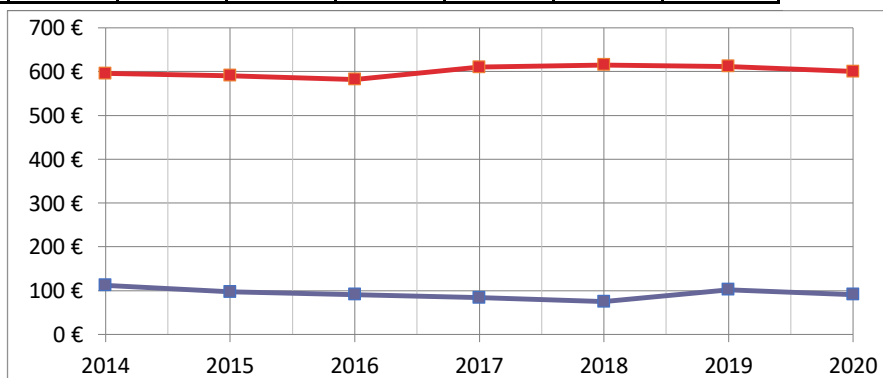


Sources: Site DGCL

Rubrique: Autofinancement-CAF nette du remboursement en capital des emprunts

<b>Encours de l'Endettement</b>		<b>FARGES-LES-CHALON</b>							
<i>Budget Principal Seul (en €/habitant)</i>		<b>2014</b>	<b>2015</b>	<b>2016</b>	<b>2017</b>	<b>2018</b>	<b>2019</b>	<b>2020</b>	<b>Evolution</b>
<b>FARGES-LES-CHALON</b>		112 €	97 €	91 €	84 €	75 €	102 €	91 €	-19 %
<b>Moyenne/strate</b>		596 €	591 €	582 €	610 €	615 €	612 €	600 €	1 %
<b>Ecart/strate</b>		-81 %	-84 %	-84 %	-86 %	-88 %	-83 %	-85 %	

CC71



Sources: Site DGCL

Rubrique: Endettement-Encours de la dette au 31/12/N