

Impôts Locaux		SAINT-BERAIN-SUR-DHEUNE							
Budget Principal Seul (en €/habitant)		2015	2016	2017	2018	2019	2020	2021	Evolution
SAINT-BERAIN-SUR-DHEUNE		260 €	293 €	299 €	305 €	317 €	333 €	344 €	32 %
Moyenne/strate		299 €	301 €	299 €	307 €	316 €	322 €	320 €	7 %
Ecart/strate		-13 %	-3 %	0 %	-1 %	0 %	3 %	8 %	
Nbre d'habitants >>>		576	575	571	568	566	562	573	

Sources: Site DGCL
Rubrique: Opération de fonctionnement-Impôts locaux

Dotation de Fonctionnement		SAINT-BERAIN-SUR-DHEUNE							
Budget Principal Seul (en €/habitant)		2015	2016	2017	2018	2019	2020	2021	Evolution
SAINT-BERAIN-SUR-DHEUNE		209 €	200 €	203 €	156 €	166 €	147 €	142 €	-32 %
Moyenne/strate		158 €	145 €	146 €	147 €	148 €	148 €	149 €	-6 %
Ecart/strate		32 %	38 %	39 %	6 %	12 %	-1 %	-5 %	

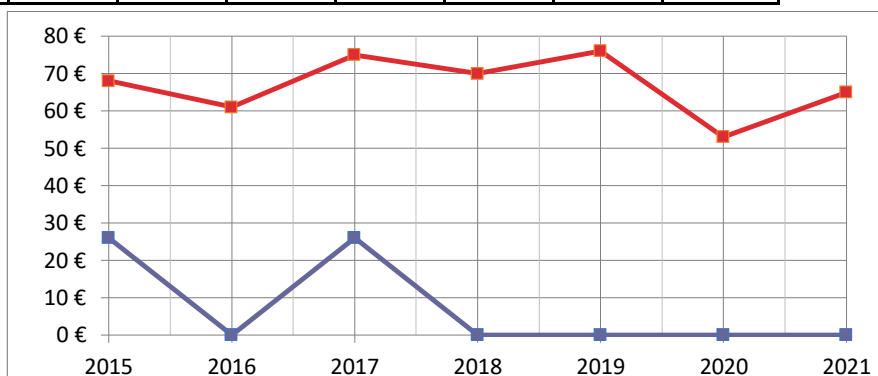
Sources: Site DGCL
Rubrique: Opération de fonctionnement-Dotation globale de fonctionnement

Charges de Fonctionnement		SAINT-BERAIN-SUR-DHEUNE							
Budget Principal Seul (en €/habitant)		2015	2016	2017	2018	2019	2020	2021	Evolution
SAINT-BERAIN-SUR-DHEUNE		632 €	548 €	578 €	664 €	565 €	574 €	616 €	-3 %
Moyenne/strate		628 €	628 €	642 €	645 €	648 €	634 €	665 €	6 %
Ecart/strate		1 %	-13 %	-10 %	3 %	-13 %	-9 %	-7 %	

Sources: Site DGCL
Rubrique: Opération de fonctionnement-Total des charges de fonctionnement

Emprunts Bancaires+dettes assimilées		SAINT-BERAIN-SUR-DHEUNE							
Budget Principal Seul (en €/habitant)		2015	2016	2017	2018	2019	2020	2021	Evolution
SAINT-BERAIN-SUR-DHEUNE		26 €	0 €	26 €	0 €	0 €	0 €	0 €	-100 %
Moyenne/strate		68 €	61 €	75 €	70 €	76 €	53 €	65 €	-4 %
Ecart/strate		-62 %	-100 %	-65 %	-100 %	-100 %	-100 %	-100 %	

CC71

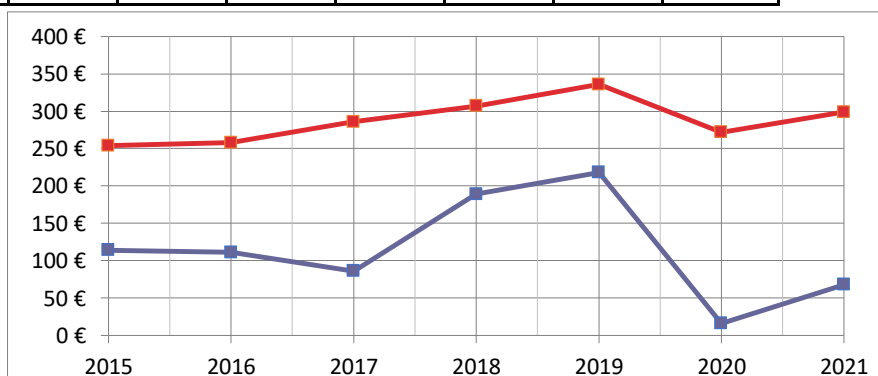


Sources: Site DGCL

Rubrique: Opération d'investissement-Emprunts bancaires et dettes assimilées

Dépenses d'Equipement		SAINT-BERAIN-SUR-DHEUNE							
Budget Principal Seul (en €/habitant)		2015	2016	2017	2018	2019	2020	2021	Evolution
SAINT-BERAIN-SUR-DHEUNE		114 €	111 €	86 €	189 €	218 €	16 €	68 €	-40 %
Moyenne/strate		254 €	258 €	286 €	307 €	336 €	272 €	299 €	18 %
Ecart/strate		-55 %	-57 %	-70 %	-38 %	-35 %	-94 %	-77 %	

CC71

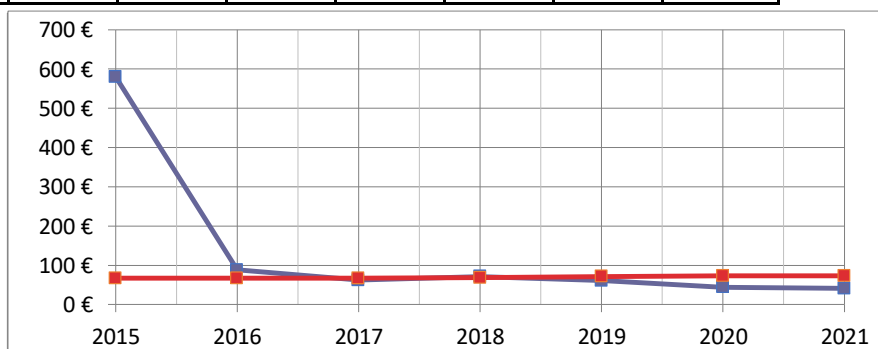


Sources: Site DGCL

Rubrique: Opération d'investissement-Dépenses d'équipement

Remboursement Emprunts+dettes assimilées		SAINT-BERAIN-SUR-DHEUNE							
Budget Principal Seul (en €/habitant)		2015	2016	2017	2018	2019	2020	2021	Evolution
SAINT-BERAIN-SUR-DHEUNE		580 €	88 €	62 €	71 €	61 €	44 €	41 €	-93 %
Moyenne/strate		67 €	67 €	67 €	68 €	71 €	73 €	73 €	9 %
Ecart/strate		766 %	31 %	-7 %	4 %	-14 %	-40 %	-44 %	

CC71

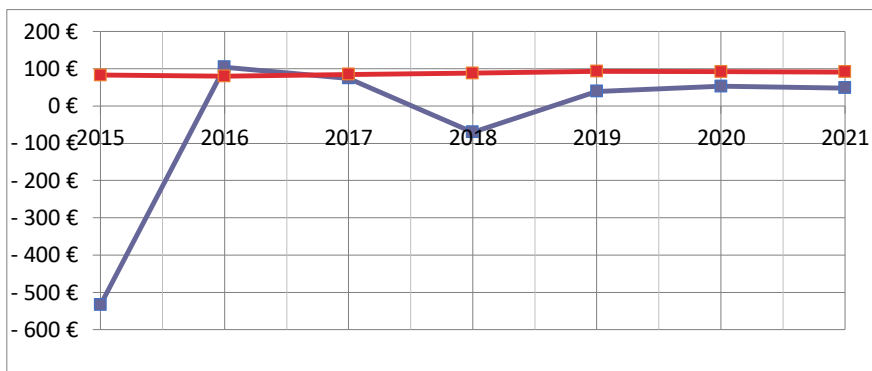


Sources: Site DGCL

Rubrique: Opération d'investissement-Remboursement d'emprunts et dettes assimilées

Autofinancement		SAINT-BERAIN-SUR-DHEUNE							
<i>Budget Principal Seul (en €/habitant)</i>		2015	2016	2017	2018	2019	2020	2021	Evolution
SAINT-BERAIN-SUR-DHEUNE		-534 €	104 €	74 €	-70 €	39 €	53 €	48 €	-109 %
Moyenne/strate		83 €	80 €	85 €	88 €	93 €	92 €	91 €	10 %
Ecart/strate		-743 %	30 %	-13 %	-180 %	-58 %	-42 %	-47 %	

CC71

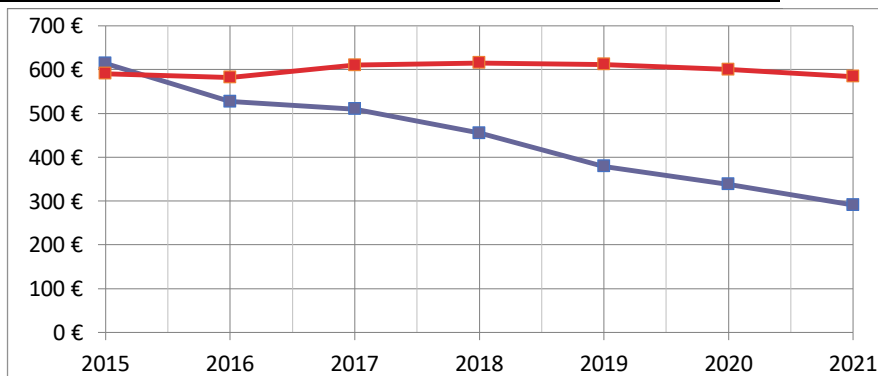


Sources: Site DGCL

Rubrique: Autofinancement-CAF nette du remboursement en capital des emprunts

Encours de l'Endettement		SAINT-BERAIN-SUR-DHEUNE							
<i>Budget Principal Seul (en €/habitant)</i>		2015	2016	2017	2018	2019	2020	2021	Evolution
SAINT-BERAIN-SUR-DHEUNE		614 €	527 €	510 €	455 €	379 €	338 €	291 €	-53 %
Moyenne/strate		591 €	582 €	610 €	615 €	612 €	600 €	584 €	-1 %
Ecart/strate		4 %	-9 %	-16 %	-26 %	-38 %	-44 %	-50 %	

CC71



Sources: Site DGCL

Rubrique: Endettement-Encours de la dette au 31/12/N