

Impôts Locaux		BARIZEY							
<i>Budget Principal Seul (en €/habitant)</i>		2014	2015	2016	2017	2018	2019	2020	Evolution
BARIZEY		358 €	371 €	373 €	392 €	383 €	387 €	363 €	1 %
Moyenne/strate		250 €	258 €	256 €	240 €	245 €	254 €	260 €	4 %
Ecart/strate		43 %	44 %	46 %	63 %	56 %	52 %	40 %	
Nbre d'habitants >>>		138	137	135	132	139	145	151	

Year	BARIZEY (€)	Moyenne/strate (€)
2014	358	250
2015	371	258
2016	373	256
2017	392	240
2018	383	245
2019	387	254
2020	363	260

Sources: Site DGCL
Rubrique: Opération de fonctionnement-Impôts locaux

Dotation de Fonctionnement		BARIZEY							
<i>Budget Principal Seul (en €/habitant)</i>		2014	2015	2016	2017	2018	2019	2020	Evolution
BARIZEY		173 €	146 €	127 €	118 €	113 €	105 €	101 €	-42 %
Moyenne/strate		226 €	212 €	199 €	197 €	200 €	202 €	202 €	-11 %
Ecart/strate		-23 %	-31 %	-36 %	-40 %	-44 %	-48 %	-50 %	

Year	BARIZEY (€)	Moyenne/strate (€)
2014	173	226
2015	146	212
2016	127	199
2017	118	197
2018	113	200
2019	105	202
2020	101	202

Sources: Site DGCL
Rubrique: Opération de fonctionnement-Dotation globale de fonctionnement

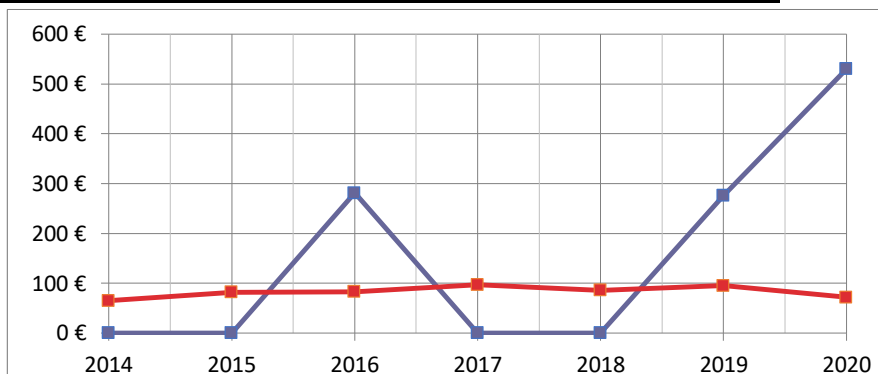
Charges de Fonctionnement		BARIZEY							
<i>Budget Principal Seul (en €/habitant)</i>		2014	2015	2016	2017	2018	2019	2020	Evolution
BARIZEY		640 €	652 €	634 €	637 €	594 €	680 €	562 €	-12 %
Moyenne/strate		674 €	683 €	690 €	693 €	707 €	721 €	729 €	8 %
Ecart/strate		-5 %	-5 %	-8 %	-8 %	-16 %	-6 %	-23 %	

Year	BARIZEY (€)	Moyenne/strate (€)
2014	640	674
2015	652	683
2016	634	690
2017	637	693
2018	594	707
2019	680	721
2020	562	729

Sources: Site DGCL
Rubrique: Opération de fonctionnement-Total des charges de fonctionnement

Emprunts Bancaires+dettes assimilées		BARIZEY							
Budget Principal Seul (en €/habitant)		2014	2015	2016	2017	2018	2019	2020	Evolution
BARIZEY		0 €	0 €	281 €	0 €	0 €	276 €	530 €	#DIV/0!
Moyenne/strate		65 €	82 €	83 €	97 €	86 €	95 €	72 €	11 %
Ecart/strate		-100 %	-100 %	239 %	-100 %	-100 %	191 %	636 %	

CC71

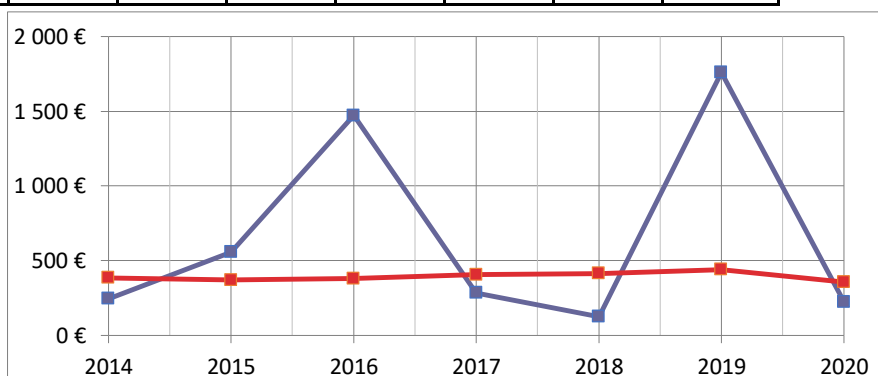


Sources: Site DGCL

Rubrique: Opération d'investissement-Emprunts bancaires et dettes assimilées

Dépenses d'Equipement		BARIZEY							
Budget Principal Seul (en €/habitant)		2014	2015	2016	2017	2018	2019	2020	Evolution
BARIZEY		246 €	557 €	1 472 €	284 €	125 €	1 759 €	225 €	-9 %
Moyenne/strate		386 €	371 €	381 €	407 €	414 €	440 €	357 €	-8 %
Ecart/strate		-36 %	50 %	286 %	-30 %	-70 %	300 %	-37 %	

CC71

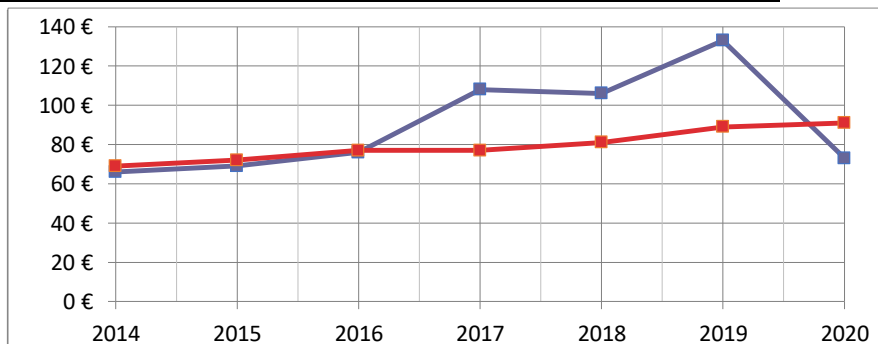


Sources: Site DGCL

Rubrique: Opération d'investissement-Dépenses d'équipement

Remboursement Emprunts+dettes assimilées		BARIZEY							
Budget Principal Seul (en €/habitant)		2014	2015	2016	2017	2018	2019	2020	Evolution
BARIZEY		66 €	69 €	76 €	108 €	106 €	133 €	73 €	11 %
Moyenne/strate		69 €	72 €	77 €	77 €	81 €	89 €	91 €	32 %
Ecart/strate		-4 %	-4 %	-1 %	40 %	31 %	49 %	-20 %	

CC71

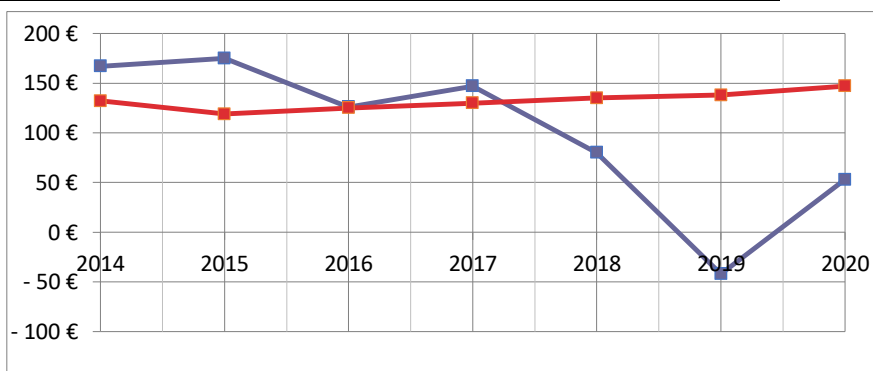


Sources: Site DGCL

Rubrique: Opération d'investissement-Remboursement d'emprunts et dettes assimilées

Autofinancement	BARIZEY							
<i>Budget Principal Seul (en €/habitant)</i>	2014	2015	2016	2017	2018	2019	2020	Evolution
BARIZEY	167 €	175 €	126 €	147 €	80 €	-42 €	53 €	-68 %
Moyenne/strate	132 €	119 €	125 €	130 €	135 €	138 €	147 €	11 %
Ecart/strate	27 %	47 %	1 %	13 %	-41 %	-130 %	-64 %	

CC71

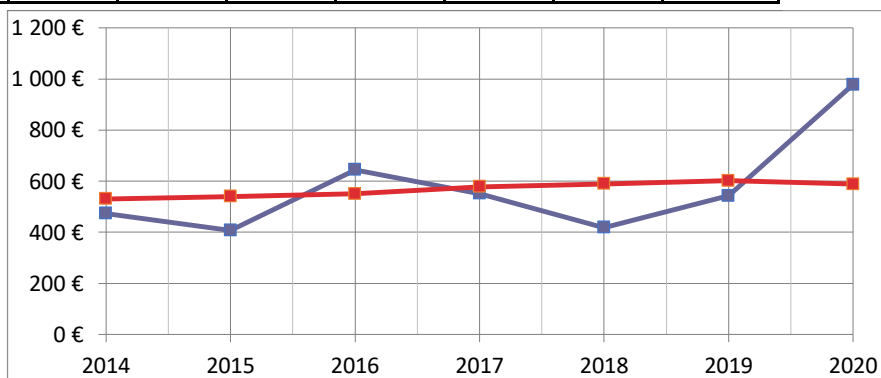


Sources: Site DGCL

Rubrique: Autofinancement-CAF nette du remboursement en capital des emprunts

Encours de l'Endettement	BARIZEY							
<i>Budget Principal Seul (en €/habitant)</i>	2014	2015	2016	2017	2018	2019	2020	Evolution
BARIZEY	473 €	407 €	644 €	551 €	418 €	543 €	978 €	107 %
Moyenne/strate	530 €	540 €	550 €	578 €	589 €	602 €	588 €	11 %
Ecart/strate	-11 %	-25 %	17 %	-5 %	-29 %	-10 %	66 %	

CC71



Sources: Site DGCL

Rubrique: Endettement-Encours de la dette au 31/12/N